



LISTA DE PRECIOS No. 01

Grifería Línea Clásica | Válvulas | Instalaciones

Abril 2012

URREA[®]
Tecnología para vivir el agua



El agua descubre tus sentidos

Cuando el agua entra en contacto contigo es el momento en el que te descubres. Ahí comienza la inspiración que toca tus sentidos.

Somos una empresa líder orgullosamente mexicana, con más de 100 años de experiencia en el desarrollo de soluciones hidráulicas, grifería y muebles de baño. Esto nos hace la única compañía que brinda soluciones integrales para el manejo del agua.

URREA[®]
Tecnología para vivir el agua

URREA®

Tecnología para vivir el agua

LIDERAZGO CON MÁS DE 100 AÑOS DE EXPERIENCIA.

Iniciamos nuestro camino en 1907 con la convicción de innovar en soluciones integrales para el manejo del agua. Esta visión nos llevó paso a paso por más de cien años de trabajo, dándonos un nivel de experiencia único que hoy nos permite conocer el agua a profundidad y que ha convertido a URREA en la única marca que ofrece productos de alta calidad en 360 grados, aplicando la mayor tecnología en soluciones integrales para que las personas disfruten responsablemente del agua en su hogar. Para cumplir con esta oferta de valor, URREA cuenta con el más amplio portafolio de productos tales como: grifería y muebles de baño frente al muro, así como tubería y válvulas detrás del muro.

URREA cuenta con un pasado rico en experiencia, además de una visión a futuro que nos compromete a innovar en el manejo sustentable del agua, tanto en nuestros procesos de fabricación, que cumplen o superan las más exigentes normas ecológicas globales, como en el diseño y producción de productos que permiten que las personas disfruten responsablemente del agua en todos los momentos de la vida.

Innovamos también nuestros servicios, alcances y proyectos, trabajando muy de cerca con nuestros clientes y socios comerciales. Esta manera de trabajar define nuestra identidad como una empresa cercana, que entiende y satisface las necesidades de sus clientes mediante la innovación en productos y servicios con el respaldo de nuestras marcas.

Somos una empresa 100% mexicana, pero con presencia internacional, llevando a todo el mundo nuestros valores de honestidad, respeto a las personas, al medio ambiente e integridad en todo lo que hacemos, porque en URREA trabajamos con convicción y tenemos la misión de crear un mundo mejor, donde el agua se pueda disfrutar de manera responsable, aplicando la tecnología para vivir el agua.

La confianza y seguridad que te va a respaldar

En URREA trabajamos constantemente para ofrecerte productos innovadores y con lo mejor en tecnología. **Somos la única empresa mexicana con más de 100 años de experiencia que te brinda soluciones integrales, frente y detrás del muro, para el manejo del agua.** Nuestro compromiso es consolidarnos como tu socio estratégico de negocios y ofrecerte grandes beneficios, respaldados por nuestra tecnología, nuestro diseño y el mejor servicio post venta, soportado por la garantía y el más amplio surtido de refacciones.

De esta manera cumplimos un ciclo que parte de lo más esencial, el agua, y su mejor aprovechamiento, por eso estamos presentes en tu ambiente de baño y le damos vida desde lo más profundo para que disfrutes responsablemente de este elemento vital.



Integrando Soluciones para el Agua



Cartucho SecuroFlow®



Auradores SmartFlow®



Acabado Durakrome®



URREA Sustentable®

...y lo que vas a disfrutar.

URREA®

Tecnología para vivir el agua



NOM



EMPRESA
SOCIALMENTE
RESPONSABLE



Cartuchos SecureFlow®

URREA utiliza cartuchos Flujo Seguro (**SecureFlow®**) elaborados con la más alta tecnología que permite a los manerales operar con suavidad, regula el flujo de agua y garantiza una durabilidad por más tiempo.



Aereadores SmartFlow®

Los Aereadores **SmartFlow®** permiten maximizar las sensaciones en tu piel gracias a la combinación de agua y aire, aunado a su fácil limpieza y su considerable ahorro de agua. Haciendo de ellos tu mejor opción.



Acabado Durakrome®

El acabado **Durakrome®** de URREA® garantiza su durabilidad y brillo en todos nuestros productos, además de su amplia variedad de acabados, con esto podemos garantizar que tu producto permanecerá impecable y perfecto por muchos años.

LÍNEA CLÁSICA



LÍNEA CLÁSICA

Mezcladoras para lavamanos de taladros separados	11
Mezcladoras de 4" para lavamanos	11
Llaves individuales para lavamanos	13
Regaderas de chorro fijo	13
Manerales grandes	15
Manerales chicos	17
Salidas de tina a pared	17
Accesorios para baño	18
Juegos de accesorios	22
Mezcladoras de cocina	22

ELEMENTOS DE INSTALACIÓN

Llaves y mezcladoras de empotrar	26
Compresiones	28
Angulares	30
Céspedes	31
Contras para lavabo	34
Contraacnastas para cocina	35
Complementos de cocina	36
Desagüe para tina	36

MEZCLADORAS PARA LAVAMANOS DE TALADROS SEPARADOS

Código / descripción Acabado Múltiplo de venta Piezas por caja master Precio unitario

Mezcladora para lavamanos con desagüe automático



252

Cromo

1

5

\$ 1,785.00

*Esta figura se vende sin manerales
*Presión mínima requerida 0.4 kgf/cm²

Mezcladora para lavamanos con desagüe automático



252SA

Cromo

1

12

\$ 1,075.00

*Esta figura se vende sin manerales
*Presión mínima requerida 0.4 kgf/cm²

MEZCLADORAS DE 4" PARA LAVAMANOS

Mezcladora de 4"



46

Cromo

1

20

\$ 385.00

*Esta figura se vende sin manerales
Precio por caja máster \$ 7,623.00
*Presión mínima requerida 0.25 kgf/cm²

Mezcladora de 4" con manerales "URREA Queen"

NUEVO



46Q

Cromo

1

20

\$ 465.00

46Q.9

Acero inoxidable

1

20

\$ 535.00



*Presión mínima requerida 0.25 kgf/cm²

	Código / descripción	Acabado	Múltiplo de venta	Piezas por caja master	Precio unitario
MEZCLADORAS DE 4" PARA LAVAMANOS					
Mezcladora de 4" con palanca "Lebarón"					
	46LB	Cromo	1	12	\$ 780.00
*Presión mínima requerida 0.25 kgf/cm ²					
Mezcladora de 4"					
	59	Cromo	1	12	\$ 425.00
*Esta figura se vende sin manuales *Presión mínima requerida 0.25 kgf/cm ²					
Mezcladora de 4"					
	50PN	Cromo	1	12	\$ 1,055.00
*Presión mínima requerida 0.25 kgf/cm ²					
Mezcladora de 4"					
	55PN	Cromo	1	12	\$ 1,115.00
*Presión mínima requerida 0.25 kgf/cm ²					

Código / descripción	Acabado	Múltiplo de venta	Piezas por caja master	Precio unitario
----------------------	---------	-------------------	------------------------	-----------------

MEZCLADORAS DE 4" PARA LAVAMANOS



Mezcladora de 4"

67PN

Cromo

1

12

\$ 750.00

*Presión mínima requerida 0.4 kgf/cm²

LLAVES INDIVIDUALES



Juego de llaves individuales

242

Cromo

1

5

\$ 365.00

*Esta figura se vende sin manerales

*Presión mínima requerida 0.25 kgf/cm²

REGADERAS DE CHORRO FIJO



Regadera con brazo y chapeton "Punto"

2094B

Cromo

1

30

\$ 220.00



NOM

*Presión mínima requerida 1 kgf/cm²

Regadera con brazo y chapetón



294B

Cromo

5

20

\$ 360.00



NOM

*Presión mínima requerida 0.2 kgf/cm²

Lista de precios vigente apartir de Abril de 2012.
Esta lista sustituye a las anteriores. Los precios no incluyen I.V.A.

	Código / descripción	Acabado	Múltiplo de venta	Piezas por caja master	Precio unitario
REGADERAS DE CHORRO FIJO					
	Regadera con brazo y chapetón				
	295B	Cromo	5	20	\$ 245.00
		NOM	Precio por caja máster \$ 4,851.00 *Presión mínima requerida 0.2 kgf/cm ²		
	Regadera con brazo y chapetón				
	298B	Cromo	1	30	\$ 360.00
		NOM	Precio por caja master \$ 10,692.00 *Presión mínima requerida 0.2 kgf/cm ²		
	Regadera con brazo y chapetón				
	3001B*	Cromo	5	20	\$ 150.00
	3001BE	Cromo	5	20	\$ 150.00
		NOM 	*Precio por caja master \$ 2,970.00 *Presión mínima requerida 0.2 kgf/cm ² *La CONAGUA reconoce a la regadera 3001BE como Grado Ecológico		
	Regadera con brazo y chapetón				
	3002B	Cromo	1	30	\$ 210.00
		NOM	*Presión mínima requerida 0.2 kgf/cm ²		

Código / descripción	Acabado	Múltiplo de venta	Piezas por caja master	Precio unitario
----------------------	---------	-------------------	------------------------	-----------------

MANERALES GRANDES

Juego de manerales grandes

**CNG**

Cromo

1

12

\$ 515.00

Juego de manerales grandes "Urrea Futura Clásica" color ambar

**AG**

Cromo

1

12

\$ 345.00

Juego de manerales grandes "Urrea Futura Clásica" color transparente

**FG**

Cromo

1

12

\$ 345.00

Precio por caja master \$ 4,099.00

Juego de manerales grandes "Urrea Futura Clásica" color humo





**HG**

Cromo

1

12

\$ 345.00

	Código / descripción	Acabado	Múltiplo de venta	Piezas por caja master	Precio unitario
MANERALES GRANDES					
Juego de manerales grandres "Urrea Futura Clásica" color azul real					
	RG	Cromo	1	12	\$ 345.00
Juego de manerales grandres "Urrea King"					
	KG	Cromo	1	33	\$ 120.00
Juego de manerales grandres con chapetón "Urrea Queen"					
	QG	Cromo	1	33	\$ 130.00
Precio por caja master \$ 4,248.00					
Juego de manerales grandres sin chapetón "Urrea Queen"					
	QGS	Cromo	10	60	\$ 60.00

Código / descripción	Acabado	Múltiplo de venta	Piezas por caja master	Precio unitario
----------------------	---------	-------------------	------------------------	-----------------

MANERALES CHICOS

Juego de manerales chicos



CN	Cromo	1	30	\$ 375.00
-----------	-------	---	----	-----------

Juego de manerales chicos "Urrea Queen"



Q	Cromo	1	57	\$ 55.00
----------	-------	---	----	----------

Precio por caja master \$ 3,104.00

SALIDAS DE TINA A LA PARED

Salida de tina a la pared



424	Cromo	1	15	\$ 650.00
------------	-------	---	----	-----------

Salida de tina a la pared con desviador



425	Cromo	1	15	\$ 760.00
------------	-------	---	----	-----------

*Presión mínima requerida 1 kgf/cm²

	Código / descripción	Acabado	Múltiplo de venta	Piezas por caja master	Precio unitario
--	----------------------	---------	-------------------	------------------------	-----------------

ACCESORIOS PARA BAÑO

Jabonera de empotrar con agarradera



301	Cromo	1	8	\$ 445.00
3301	Cromo	1	12	\$ 540.00
3301.9	Acero inoxidable	1	12	\$ 640.00

Jabonera de empotrar



3303	Cromo	1	12	\$365.00
3303.9	Acero inoxidable	1	12	\$ 420.00

Portarrollo de empotrar



304	Cromo	1	8	\$ 440.00
3304*	Cromo	1	8	\$ 515.00

*Este producto esta hecho de latón

Toallero de barra de aluminio



305	Cromo	1	15	\$ 265.00
------------	-------	---	----	-----------

Precio por caja máster \$ 4,554.00

	Código / descripción	Acabado	Múltiplo de venta	Piezas por caja master	Precio unitario
--	----------------------	---------	-------------------	------------------------	-----------------

ACCESORIOS PARA BAÑO

Gancho doble



306

Cromo

1

48

\$ 145.00

3306*

Cromo

1

48

\$ 215.00

*Este producto esta hecho de latón

Portavasos cepillero



307

Cromo

1

48

\$ 200.00

3307*

Cromo

1

48

\$ 275.00

*Este producto esta hecho en latón

Jabonera de empotrar con plato de acrílico



308

Cromo

1

48

\$ 215.00

3308*

Cromo

1

48

\$ 315.00

*Este producto esta hecho en latón

Toallero de argolla de acrílico



309

Cromo

1

18

\$ 350.00

	Código / descripción	Acabado	Múltiplo de venta	Piezas por caja master	Precio unitario
--	----------------------	---------	-------------------	------------------------	-----------------

ACCESORIOS PARA BAÑO

Portatoallas múltiple



310

Cromo

1

7

\$ 940.00

3310*

Cromo

1

7

\$ 1,285.00

*Este producto esta hecho en latón

Portarrollo de empotrar



3314

Cromo

1

8

\$ 720.00

Portarrollo



317

Cromo

1

18

\$ 305.00

3317*

Cromo

1

18

\$ 450.00

*Este producto esta hecho de latón

Portapañuelos desechables de empotrar



3322

Cromo

1

6

\$ 635.00

ACCESORIOS PARA BAÑO

Código / descripción	Acabado	Múltiplo de venta	Piezas por caja master	Precio unitario
----------------------	---------	-------------------	------------------------	-----------------

Destapador



3323

Cromo

1

30

\$ 210.00

Tendedero retráctil



3325

Cromo

1

60

\$ 445.00

*Longitud de cable 3 m.

Toallero de barra de latón



305L

Cromo

1

15

\$ 480.00

3305L*

Cromo

1

12

\$ 650.00

*Este producto esta hecho en latón

Toallero de argolla metálica



309M

Cromo

1

18

\$ 230.00

3309M*

Cromo

1

18

\$ 320.00

*Este producto esta hecho en latón

	Código / descripción	Acabado	Múltiplo de venta	Piezas por caja master	Precio unitario
--	----------------------	---------	-------------------	------------------------	-----------------

JUEGOS DE ACCESORIOS

Juego de 5 accesorios



3100

Cromo

1

4

\$ 805.00

3100.9

Acero inoxidable

1

4

\$ 925.00

Juego de 6 accesorios



1400

Cromo

1

6

\$ 1,120.00

1400.1

Cromo Oro

1

6

\$ 1,230.00

MEZCLADORAS PARA COCINA

Mezcladora de 8" a la pared



248

Cromo

1

10

\$ 1,060.00

*Esta figura se vende sin manerales
*Presión mínima requerida 0.4 kgf/cm²

Mezcladora de 8"



318

Cromo

1

20

\$ 605.00

*Esta figura se vende sin manerales
*Presión mínima requerida 0.4 kgf/cm²
*Precio por caja master \$ 11,979.00

Código / descripción	Acabado	Múltiplo de venta	Piezas por caja master	Precio unitario
----------------------	---------	-------------------	------------------------	-----------------

MEZCLADORAS PARA COCINA



Mezcladora de 8" con manerales "URREA Queen"

NUEVO

318Q

Cromo

1

20

\$ 690.00



*Presión mínima requerida 0.4 kgf/cm²

Mezcladora de 8" palanca "Lebarón"



318LB

Cromo

1

12

\$ 1,040.00

*Presión mínima requerida 0.4 kgf/cm²

Mezcladora de 8"



319

Cromo

1

20

\$ 590.00

*Esta figura se vende sin manerales

*Presión mínima requerida 0.4 kgf/cm²

Mezcladora de 8"



320

Cromo

1

12

\$ 755.00

*Esta figura se vende sin manerales






*Presión mínima requerida 0.4 kgf/cm²

	Código / descripción	Acabado	Múltiplo de venta	Piezas por caja master	Precio unitario
MEZCLADORAS PARA COCINA					
	Mezcladora de 8" palanca "Lebarón"				
	320LB	Cromo	1	12	\$ 1,200.00
*Presión mínima requerida 0.4 kgf/cm ²					
	Mezcladora de 8" palanca "Lebarón"				
	324LB	Cromo	1	12	\$ 1,500.00
*Presión mínima requerida 0.4 kgf/cm ²					



ELEMENTOS DE INSTALACIÓN

	Código / descripción	Acabado	Múltiplo de venta	Piezas por caja master	Precio unitario
LLAVES Y MEZCLADORAS DE EMPOTRAR					
	Juego de llaves de empotrar roscables				
	52		1	30	\$ 235.00
					*Esta figura se vende sin manerales Precio por caja máster \$ 6,980.00
	Juego de llaves de empotrar soldables				
	652		1	45	\$ 235.00
					*Esta figura se vende sin manerales Precio por caja máster \$ 10,470.00
	Juego de llaves de empotrar roscables con cartucho cerámico reversible				
	9052		1	30	\$ 360.00
					*Esta figura se vende sin manerales
	Juego de llaves de empotrar soldables con cartucho cerámico reversible				
	9652		1	45	\$ 360.00
					*Esta figura se vende sin manerales

	Código / descripción	Acabado	Múltiplo de venta	Piezas por caja master	Precio unitario
LLAVES MEZCLADORAS DE EMPOTRAR					
	Juego de dos llaves de empotrar para PEX cartucho vástago ascendente				
	52PEX		1	32	\$ 195.00
					*Esta figura se vende sin manerales
<hr/>					
	Juego de dos llaves de empotara para PEX cartucho 1/4 de vuelta				
	9052PEX		1	32	\$ 377.00
					*Esta figura se vende sin manerales
<hr/>					
	Juego de dos llaves de empotrar para CPVC cartucho vástago ascendente				
	52CPVC		1	30	\$ 223.00
					*Esta figura se vende sin manerales
<hr/>					
	Juego de dos llaves de empotrar para CPVC cartucho 1/4 de vuelta				
	9052CPVC		1	30	\$ 492.00
					*Esta figura se vende sin manerales

	Código / descripción	Acabado	Múltiplo de venta	Piezas por caja master	Precio unitario
--	----------------------	---------	-------------------	------------------------	-----------------

LLAVES MEZCLADORAS DE EMPOTRAR



Mezcladora de empotrar para regadera o tina

452

1

25

\$ 640.00

*Esta figura se vende sin manerales



Mezcladora de empotrar para regadera y/o tina

462

1

15

\$ 725.00

*Esta figura se vende sin manerales



Mezcladora de empotrar "Triplex" para regadera y tina

482

1

15

\$ 875.00



*Esta figura se vende sin manerales

COMPRESIONES



Llave de paso para mingitorio maneral plano





17MG





Cromo

5

40

\$ 255.00

	Código / descripción	Acabado	Múltiplo de venta	Piezas por caja master	Precio unitario
COMPRESIONES					
	Llave individual maneral plano				
	18CR	Cromo	5	90	\$ 215.00
	Llave individual maneral plano con chapetón				
	18CH	Cromo	5	80	\$ 220.00
	Llave individual maneral plano con niple y chapetón				
	18L	Cromo	5	60	\$ 210.00
	Llave individual maneral plano con rosca para manguera				
	19CR	Cromo	5	80	\$ 205.00

	Código / descripción	Acabado	Múltiplo de venta	Piezas por caja master	Precio unitario
ANGULARES					
	Llave de paso para filtro compacta				
	170P	Cromo	5	60	\$ 140.00
	Llave angular "Barrilito" sin contratuerca				
	401BSC	Cromo	10	100	\$ 5500
	Llave angular sin contratuerca				
	401SC	Cromo	10	100	\$ 45.00
					Precio por caja master \$ 4,455.00
	Llave angular sin tubo				
	401ST	Cromo	10	100	\$ 110.00

	Código / descripción	Acabado	Múltiplo de venta	Piezas por caja master	Precio unitario
--	----------------------	---------	-------------------	------------------------	-----------------

ANGULARES



Llave de control angular para PEX 1/4 de vuelta

401PEX

5

80

\$ 45.00



Llave de control angular para CPVC 1/4 de vuelta

401CPVC

1

115

\$ 57.00

CÉSPALES



Césped con tubo de hierro

206H

Cromo

1

17

\$ 600.00



Césped con tubo de latón

206L

Cromo

1

17

\$ 705.00

	Código / descripción	Acabado	Múltiplo de venta	Piezas por caja master	Precio unitario
--	----------------------	---------	-------------------	------------------------	-----------------

CÉSPOLES



Céspol sin contra

206SC

Cromo

1

17

\$ 480.00



Céspol con sistema click

207

Cromo

1

42

\$ 430.00

Precio por caja máster \$ 17,880.00

CÉSPOLES DE PLÁSTICO

Céspol Flexible para lavabo con bote chico

**3701**

1

25

\$ 32.00





Céspol Flexible para lavabo

**3702**

1

25

\$ 27.00

	Código / descripción	Acabado	Múltiplo de venta	Piezas por caja master	Precio unitario
CÉSPOLES DE PLÁSTICO					
	Tubo flexible largo sin rosca				
	3703		1	85	\$ 22.00
	Tubo flexible largo con rosca				
	3704		1	85	\$ 17.50
	Césped flexible para fregadero con bote grande y contraCANASTA Urrea				
	3730		1	20	\$ 126.00
	Medio céspol flexible con bote grande para fregadero				
	3731		1	30	\$ 36.50

	Código / descripción	Acabado	Múltiplo de venta	Piezas por caja master	Precio unitario
--	----------------------	---------	-------------------	------------------------	-----------------

CÉSPOLES DE PLÁSTICO

Césped Flexible para fregadero con bote grande y rejilla



3732

1

20

\$ 42.00

Césped Flexible para fregadero con rejilla



3733

1

25

\$ 26.00

Césped doble flexible con bote grande para fregadero sin contra



3734

1

12

\$ 98.00

CONTRAS PARA LAVABO

Contra con rebosadero para lavamanos



3816CR

Cromo

1

60

\$ 280.00

3816CR.9

Acero inoxidable

1

60

\$ 320.00

3816CR.15

Silver

1

50

\$ 320.00

	Código / descripción	Acabado	Múltiplo de venta	Piezas por caja master	Precio unitario
--	----------------------	---------	-------------------	------------------------	-----------------

CONTRAS PARA LAVABO



Contra sin rebosadero para lavamanos

3816SR	Cromo	1	60	\$ 280.00
3816SR.9	Acero inoxidable	1	60	\$ 320.00
3816SR.15	Silver	1	50	\$ 320.00



Contra con rebosadero con click para lavamanos

3818CR	Cromo	1	60	\$ 315.00
3818CR.9	Acero inoxidable	1	60	\$ 365.00

CONTRACANASTAS PARA COCINA



Contracanasta para fregadero con tubo de latón

3812	Acero inoxidable y latón	1	60	\$ 170.00
-------------	--------------------------	---	----	-----------



Contracanasta para fregadero con tubo de latón

3814	Acero inoxidable	1	60	\$ 140.00
-------------	------------------	---	----	-----------

	Código / descripción	Acabado	Múltiplo de venta	Piezas por caja master	Precio unitario
--	----------------------	---------	-------------------	------------------------	-----------------

CONTRACANASTAS PARA COCINA



Contraacanasta para fregadero con tubo de PVC

3815

Acero inoxidable

1

60

\$ 75.00

COMPLEMENTOS DE COCINA



Regulador de chorro para llave de fregadero

20

1

50

\$ 510.00

DESAGÜE PARA TINA



Desagüe con tubo de cobre flexible con automático de perilla

209

Cromo

1

9

\$ 1,620.00



Desagüe flexible de PVC cierre por sistema click





209C


Cromo

1

20

\$ 865.00

	Código / descripción	Acabado	Múltiplo de venta	Piezas por caja master	Precio unitario
DESAGÜE PARA TINA					
	Desagüe flexible de PVC cierre por sistema de perilla				
	209P	Cromo	1	20	\$ 980.00
	Desagüe flexible de PVC con salida de tina, cierre por sistema de perilla				
	209ST	Cromo	1	9	\$ 2,075.00
	Desagüe de latón con tapón y cadena				
	210	Cromo	1	4	\$ 1,380.00
	Desagüe de latón con automático de botón				
	212	Cromo	1	12	\$ 925.00

	Código / descripción	Acabado	Múltiplo de venta	Piezas por caja master	Precio unitario
DESAGÜE PARA TINA					
	Desagüe de latón con automático de palanca				
	213	Cromo	1	12	\$ 1,055.00

Acabados

ELEGANTES ACABADOS PARA ESPACIOS EXCLUSIVOS.

Los acabados forman parte esencial en todos los productos por ser la razón de su realce y protección. En las diversas líneas encontrará una ideal variedad de acabados para vestir de brillo y matices sus ambientes. Garantía de los acabados en Cromo es de 10 años y de 2 años para los demás recubrimientos.



Cromo



.11 Acero Inoxidable/Oro



.1 Cromo/Oro



.15 Silver



.9 Acero Inoxidable

Mantenimiento

URREA ofrece la más completa y confiable gama de productos para su ambiente de baño.

Para asegurar el buen estado y excelente presentación de los mismos, es muy importante que se cumplan estas sencillas instrucciones:

- Limpiar su producto siempre con sólo una tela suave humedecida por agua y luego secar.
- No utilizar nunca en la limpieza del producto: artículos cortantes, fibras, lijas, detergentes, líquidos para limpieza de baño o pisos, solventes, ni polvos o líquidos abrasivos, pues dañan su acabado irreversiblemente.
- No dejar el producto sin limpiar por períodos largos de tiempo. Se recomienda limpiarlo después de ser usado.

Tecnología



Cartucho Reversible

CARTUCHO CERÁMICO 1/4 DE VUELTA REVERSIBLE

- Este cartucho tiene la facilidad de convertirse en izquierdo o derecho.
- Tiene un funcionamiento mínimo asegurado de 50,000 ciclos.
- Cumple con todas las normas de resistencia y materiales establecidas por la industria.
- Tiene un sistema cerámico de cierre que minimiza los daños por impurezas del agua.
- Permite el cierre de flujo sin necesidad de incrementar el torque del vástago, esto alarga la vida útil del cartucho.
- El vástago de este cartucho evita fugas.



Cuerpos Laterales y mangueras

CUERPOS LATERALES Y MANGUERAS FLEXIBLES

- Este producto cuenta con cuerpos laterales de latón y mangueras flexibles que hacen más fácil y libre su instalación.
- La conexión es vía mangueras flexibles, permitiendo una instalación más rápida y segura.



Frio/Cerrado Caliente/Abierto

CARTUCHO PROGRESIVO

- Este producto contiene cartucho progresivo con un funcionamiento mínimo asegurado de 50,000 ciclos.
- Contiene un mezclador rotatorio que inicia siempre en agua fría para evitar quemaduras.
- El cartucho de este producto tiene discos cerámicos pre-lubricados.
- El vástago de este cartucho es 100% latón de alto calibre.



Frio/Cerrado Caliente/Abierto

CARTUCHO PROGRESIVO CON PRESIÓN BALANCEADA

- Este producto contiene un mezclador rotatorio que inicia siempre en agua fría para evitar quemaduras.
- El vástago de este cartucho es 100% latón de alto calibre.
- El cartucho de este producto controla automáticamente la presión de entrada de agua y balancea los cambios repentinos de presión y temperatura.



Cartucho Desviador

CARTUCHO DESVIADOR

- El agua premezclada entra a través de un primer puerto y da salida en dos diferentes puertos más permitiendo la salida del agua a dos diferentes puntos de forma no simultánea.
- El cartucho de este producto no requiere de alta presión para su funcionamiento por ser mecánico y cerámico.
- El vástago de este cartucho es 100% latón de alto calibre.

Tecnología

CARTUCHO CON CONTROL DE TEMPERATURA

- Cuenta con un mecanismo que permite controlar el nivel máximo de temperatura para mayor seguridad del usuario.
- Este cartucho tiene un funcionamiento asegurado de 50,000 ciclos.



Control de Temperatura

AHORRO DE AGUA

- Este símbolo indica que el producto tiene un bajo consumo de agua.



Ahorro de Agua

BATERÍA


- El producto funciona por medio de batería.



Batería

CORRIENTE ELÉCTRICA

- El producto funciona por medio de un transformador de corriente eléctrica.



Corriente Eléctrica

NOM

- Cumple con los requerimientos de la Norma Oficial Mexicana.



GRADO ECOLÓGICO

- Cumple con la Norma Oficial Mexicana de ahorro de agua NOM-008-CONAGUA-1998



Grado ecológico

Por lo que confiarán en ti

...y por lo que los convencerás.



Integrando Soluciones para el Agua

Garantías

Gracias a sus estrictas especificaciones de calidad Urrea te ofrece garantías que te dan seguridad

Refacciones

Todos nuestros productos cuentan con refacciones originales que cuidan cada una de tus piezas

Servicio Posventa

Contamos con personal capacitado que da seguimiento después de la compra

URREA®

Tecnología para vivir el agua



Cartucho SecureFlow®



Aeradores SmartFlow®



Acabado Durakrome®



Urrea Sustentable®



Grado ecológico

NOM






VÁLVULAS E INSTALACIONES



URREA®

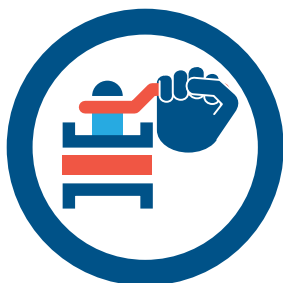
Tecnología para vivir el agua

TECNOLOGÍAS VÁLVULAS



Sellos Cero Fugas[®]

Por la calidad de los sellos y sus distintos tipos de cierre adecuados a cualquier necesidad asegura cero fugas.



Cierre PowerSafe[®]

Por la gran calidad de los cierres PowerSafe y su ergonomía, aseguramos el fácil y correcto cierre sin sentir transferencia de calor.



URREA Resistente[®]

Gracias a su alta y exacta aleación de metales y bronce, excedemos la norma internacional de calidad, por lo que te brinda mayor durabilidad y resistencia.

SISTEMAS INTEGRALES

PARA EL MANEJO DEL AGUA

LIDERAZGO CON MÁS DE 100 AÑOS
DE EXPERIENCIA.

URREA es la única marca en México que ofrece sistemas integrales para el manejo del agua a través de soluciones y productos para la construcción, la industria y la instalación hidráulica.

Los sistemas integrales de URREA están fabricados con innovadora tecnología y con productos y materiales que cumplen con los más altos estándares de calidad mundial, como ISO9001:2008, ANSI, MSS SP, NOM, NMX.

URREA te ofrece la certificación que un trabajo profesional como el tuyo requiere.



SISTEMAS INTEGRALES

PARA EL MANEJO DEL AGUA



VÁLVULAS PARA LA CONSTRUCCIÓN

Para control de fluidos ofreciendo las mayores prestaciones mecánicas y alta durabilidad.



INSTALACIONES

Encontrarás todo lo que necesario para que las instalaciones hidráulicas funcionen óptimamente.



VÁLVULAS PARA LA INDUSTRIA

Para trabajo de alta frecuencia de operación que demanda gran resistencia.



TOMAS DOMICILIARIAS

Línea especializada en satisfacer las necesidades de infraestructura urbana.

VÁLVULAS PARA LA CONSTRUCCIÓN

TUBERÍA PEX	50	FILTRO EN Y	78
Tubería		Filtro en Y	
Anillo de cobre		VÁLVULAS PARA FLOTADOR	78
Anillo de acero inoxidable		Válvulas para flotador	
Válvula de esfera		PICHANCHAS	78
Coples		Pichanchas	
Conectores y adaptadores		VÁLVULAS DE ALIVIO	79
Codos		Válvulas de alivio	
Tees		VÁLVULA DE PURGA DE AIRE	79
Tapones		Válvula de purga de aire	
Colectores			
Herramientas			
Soporte para sujeción de tubería			
SISTEMA UNO (Tubería)	56		
Tubería			
Coples			
Conectores			
Tapones			
Codos			
Tees			
Herramientas			
LLAVES DE NARIZ	61		
Llaves de nariz			
COLADERAS	62		
Coladeras			
VÁLVULAS DE ESFERA	66		
Válvulas de esfera			
VÁLVULAS DE COMPUERTA	69		
Válvulas de compuerta			
VÁLVULAS DE GLOBO	70		
Válvulas de globo			
VÁLVULAS DE RETENCIÓN	71		
Válvulas de retención			
CONEXIONES	72		
Conexiones Rápidas			
Tuerca Unión			
Coples			
Codos			
Tees			
Tapones			
Otras conexiones			
		INSTALACIONES	
		LÍNEA SANITARIA	81
		Línea sanitaria	
		HERRAJES PARA W.C.	82
		Herrajes para W.C.	
		MANGUERAS	83
		Mangueras	
		CINTAS DE TEFLÓN	85
		Cintas de teflón	

VÁLVULAS PARA LA INDUSTRIA

VÁLVULAS DE ESFERA	87
Válvulas de esfera	
VÁLVULAS DE COMPUERTA	87
Válvulas de compuerta	
VÁLVULAS DE GLOBO	89
Válvulas de globo	
VÁLVULAS DE RETENCIÓN	90
Válvulas de retención	

TOMAS DOMICILIARIAS

VÁLVULAS DE BANQUETA	93
Válvulas de banqueta	
Conectores	
INSERCIONES Y ABRAZADERAS	94
Inserciones y abrazaderas	
VÁLVULAS MACHO	95
Válvulas macho	
VÁLVULAS LIMITADORAS	96
Válvulas limitadoras	
NIPLES	96
Niples	
COPLES	97
Coples	

VÁLVULAS PARA LA CONSTRUCCIÓN



TUBERÍA



Rollo de tubería de PEX

Fig. 100PEX

MEDIDAS	MÚLTIPLO DE VENTA	PIEZAS POR CAJA MASTER	PRECIO POR METRO AL PÚBLICO	PRECIO UNITARIO
13 1/2" x 100 m.	1	1	\$ 15.00	\$ 1,400.00
19 3/4" x 100 m.	1	1	\$ 22.00	\$ 2,100.00
25 1" x 50 m.	1	1	\$ 38.00	\$ 1,800.00

Tubería rígida PEX

Fig. 100PEXTR

MEDIDAS	MÚLTIPLO DE VENTA	PIEZAS POR CAJA MASTER	PRECIO POR METRO AL PÚBLICO	PRECIO UNITARIO
Tramo de tubo rígido PEX 4m	13 1/2" x 4 m.	1	50	\$ 60.00
	19 3/4" x 4 m.	1	25	\$ 90.00
	25 1" x 4 m.	1	25	\$ 155.00

ANILLO DE COBRE



O´ring cobre para conexiones PEX

Fig. 709CU

MEDIDAS	MÚLTIPLO DE VENTA	PIEZAS POR CAJA MASTER	PRECIO POR METRO AL PÚBLICO	PRECIO UNITARIO
O´ring de cobre para conexiones PEX	13 1/2"	100	1,000	\$ 4.00
	19 3/4"	100	500	\$ 5.00
	25 1"	100	500	\$ 5.00

ANILLO DE ACERO INOXIDABLE



Anillo de acero inoxidable para conexiones PEX

Fig. 709AI

MEDIDAS	MÚLTIPLO DE VENTA	PIEZAS POR CAJA MASTER	PRECIO POR METRO AL PÚBLICO	PRECIO UNITARIO
Anillo de acero inoxidable para conexiones PEX	13 1/2"	50	2,000	\$ 5.00
	19 3/4"	50	1,000	\$ 7.00
	25 1"	50	500	\$ 10.00

VÁLVULA DE ESFERA



Válvula de esfera para PEX

Fig. 501PEX

MEDIDAS	MÚLTIPLO DE VENTA	PIEZAS POR CAJA MASTER	PRECIO POR METRO AL PÚBLICO	PRECIO UNITARIO
	13 1/2"	1	100	\$ 65.00
	19 3/4"	1	100	\$ 86.00
	25 1"	1	50	\$ 121.00

COPLES



Cople conector PEX

Fig. 700PEX

MEDIDAS	MÚLTIPLO DE VENTA	PIEZAS POR CAJA MASTER	PRECIO POR METRO AL PÚBLICO	PRECIO UNITARIO
	13 1/2"	50	500	\$ 7.00
	19 3/4"	50	250	\$ 11.00
	25 1"	50	250	\$ 21.00



Cople reducción PEX

Fig. 701RPEX

MEDIDAS	MÚLTIPLO DE VENTA	PIEZAS POR CAJA MASTER	PRECIO POR METRO AL PÚBLICO	PRECIO UNITARIO
	1913 3/4" x 1/2"	50	500	\$ 11.00
	2513 1" x 1/2"	50	250	\$ 21.00
	2519 1" x 3/4"	50	250	\$ 18.00

CONECTORES Y ADAPTADORES

MEDIDAS

MÚLTIPLO DE VENTA

PIEZAS POR CAJA MASTER

PRECIO POR CAJA MASTER

PRECIO UNITARIO

Conector PEX / rosca macho



Fig. 704PEX

13	1/2" x 1/2"	50	250	\$ 15.00
19	3/4" x 3/4"	50	250	\$ 23.00
25	1" x 1"	25	100	\$ 41.00

Conector reducción PEX / rosca macho



Fig. 704RPEX

1319	1/2" x 3/4"	50	250	\$ 25.00
1913	3/4" x 1/2"	50	250	\$ 20.00
1925	3/4" x 1"	25	100	\$ 42.00
2513	1" x 1/2"	25	100	\$ 27.00
2519	1" x 3/4"	25	100	\$ 27.00

Conector PEX / rosca hembra



Fig. 703PEX

13	1/2"x1/2"	50	250	\$ 17.00
19	3/4"x3/4"	50	250	\$ 31.00
25	1"x1"	25	100	\$ 49.00

Conector reducción PEX / rosca hembra



Fig. 703RPEX

1913	3/4"x1/2"	50	250	\$ 20.00
2519	1"x3/4"	25	150	\$ 30.00

Adaptador para tubo plástico



Fig. 779PEX

1316	1/2"X16 mm	25	250	\$ 30.00
------	------------	----	-----	----------

CODOS

Codo 90° PEX



Fig. 70790PEX

13	1/2"	50	600	\$ 13.00
19	3/4"	50	250	\$ 16.00
25	1"	25	100	\$ 36.00

Codo 90° PEX / rosca macho



Fig. 707490PEX

13	1/2"X1/2"	25	150	\$ 27.00
19	3/4"X3/4"	10	50	\$ 42.00
25	1"X1"	10	50	\$ 57.00



CODOS

MEDIDAS

MÚLTIPLO
DE VENTAPIEZAS POR
CAJA MASTERPRECIO
UNITARIO

DIAGRAMA DE MEDIDAS



Codo reducción 90° PEX / rosca macho

Fig. 70749ORPEX

1319	1/2"X3/4"	10	50	\$ 38.00
2519	1"X3/4"	10	50	\$ 44.00



DIAGRAMA DE MEDIDAS



Codo 90° PEX / rosca hembra

Fig. 70739OPEX

13	1/2"X1/2"	25	150	\$ 25.00
19	3/4"X3/4"	10	50	\$ 37.00
25	1"X1"	10	50	\$ 60.00



DIAGRAMA DE MEDIDAS



Codo reducción 90° PEX / rosca hembra

Fig. 70739ORPEX

1913	3/4"x1/2"	25	150	\$ 27.00
2519	1"x3/4"	10	50	\$ 47.00



DIAGRAMA DE MEDIDAS



Codo 90° con orejas PEX / rosca hembra

Fig. 70739OFPEX

13	1/2"x1/2"	10	100	\$ 33.00
19	3/4"x3/4"	10	80	\$ 86.00



DIAGRAMA DE MEDIDAS



Codo 90° con orejas PEX / rosca hembra

Fig. 70739ORFPEX

1913	3/4"x1/2"	10	50	\$ 62.00
2519	1"x3/4"	10	50	\$ 51.00

TEES



DIAGRAMA DE MEDIDAS



Tee PEX

Fig. 711PEX

13	1/2"	50	500	\$ 12.00
19	3/4"	50	250	\$ 19.00
25	1"	25	100	\$ 46.00

TEES

MEDIDAS

MÚLTIPLO DE VENTA

PIEZAS POR CAJA MASTER

PRECIO UNITARIO



Tee reducción PEX

Fig. 711RPEX

131913	1/2"x3/4"x1/2"	25	250	\$ 18.00
191313	3/4"x1/2"x1/2"	50	250	\$ 17.00
191319	3/4"x1/2"x3/4"	50	250	\$ 17.00
191913	3/4"x3/4"x1/2"	25	250	\$ 18.00
192519	3/4"x1"x3/4"	25	100	\$ 30.00
251325	1"x1/2"x1"	25	100	\$ 49.00
251919	1"x3/4"x3/4"	25	100	\$ 43.00
251925	1"x3/4"x1"	25	100	\$ 47.00



Tee PEX / rosca hembra / PEX

Fig. 712TPEX

131313	1/2"x1/2"x1/2"	25	150	\$ 27.00
191319	3/4"x1/2"x3/4"	25	100	\$ 32.00
251325	1"x1/2"x1"	25	100	\$ 44.00
251925	1"x3/4"x1"	25	100	\$ 53.00



Tee PEX / rosca macho / PEX

Fig. 713TPEX

131313	1/2"x1/2"x1/2"	25	100	\$ 24.00
191319	3/4"x1/2"x3/4"	25	100	\$ 28.00

TAPONES



Tapón PEX

Fig. 717PEX

13	1/2"	100	500	\$ 6.00
19	3/4"	100	500	\$ 11.00
25	1"	50	250	\$ 17.00

COLECTORES



Colector de distribución de 2 entradas

Fig. 772PEX

1913	3/4"x1/2" (2)	1	40	\$ 221.00
2513	1"x1/2" (2)	1	30	\$ 216.00



Colector de distribución de 3 entradas

Fig. 773PEX

1913	3/4"x1/2" (3)	1	38	\$ 253.00
2513	1"x1/2" (3)	1	10	\$ 304.00



Colector de distribución de 4 entradas

Fig. 774PEX

1913	3/4"x1/2" (4)	1	28	\$ 323.00
2513	1"x1/2" (4)	1	10	\$ 386.00

COLECTORES

MEDIDAS

MÚLTIPLO
DE VENTAPIEZAS POR
CAJA MASTERPRECIO
UNITARIO

Colector de distribución de 5 entradas

Fig. 775PEX

1913	3/4"x1/2" (5)	1	15	\$ 397.00
2513	1"x1/2" (5)	1	10	\$ 475.00

Colector de distribución de 6 entradas

Fig. 776PEX

1913	3/4"x1/2" (6)	1	15	\$ 468.00
2513	1x1/2 (6)	1	10	\$ 561.00

Colector de distribución de 7 entradas

Fig. 777PEX

1913	3/4"x1/2" (7)	1	15	\$ 540.00
2513	1"x1/2" (7)	1	10	\$ 647.00

Colector de distribución con control de paso de 2 entradas

Fig. 772CPEX

1913	3/4"x1/2" (2)	1	40	\$ 293.00
2513	1"x1/2" (2)	1	30	\$ 343.00

Colector de distribución con control de paso de 3 entradas

Fig. 773CPEX

1913	3/4"x1/2" (3)	1	30	\$ 422.00
2513	1"x1/2" (3)	1	20	\$ 486.00

Colector de distribución con control de paso de 4 entradas

Fig. 774CPEX

1913	3/4"x1/2" (4)	1	20	\$ 538.00
2513	1"x1/2" (4)	1	15	\$ 596.00

Colector de distribución con control de paso de 5 entradas

Fig. 775CPEX

1913	3/4"x1/2" (5)	1	15	\$ 658.00
2513	1"x1/2" (5)	1	10	\$ 738.00

Colector de distribución con control de paso de 6 entradas

Fig. 776CPEX

1913	3/4"x1/2" (6)	1	15	\$ 780.00
2513	1"x1/2" (6)	1	10	\$ 940.00

Colector de distribución con control de paso de 7 entradas

Fig. 777CPEX

1913	3/4"x1/2" (7)	1	10	\$ 899.00
2513	1"x1/2" (7)	1	12	\$ 1,012.00

HERRAMIENTAS

MEDIDAS MÚLTIPLO DE VENTA PIEZAS POR CAJA MASTER PRECIO UNITARIO



Pinza de instalación PEX

Fig. 01PEX

13	1/2"	1	1	\$ 2,210.00
19	3/4"	1	1	\$ 2,210.00
25	1"	1	1	\$ 2,855.00



*Pinza doble boquilla 1/2" y 3/4" para instalación PEX

Fig. 01CPEX

1/2" Y 3/4"	1	1	\$ 1,710.00
-------------	---	---	-------------

* No incluye boquillas



*Pinza triple boquilla 1/2", 3/4" y 1" para instalación PEX

Fig. 01GPEX

1/2", 3/4" y 1"	1	1	\$ 1,978.00
-----------------	---	---	-------------

* No incluye boquillas



Pinza para instalación de anillos de Al

Fig. 02GPEX

1/2", 3/4" y 1"	1	21	\$ 2,982.00
-----------------	---	----	-------------



Boquilla para pinza doble instalación PEX

Fig. BCPEX

13	1/2"	1	90	\$ 178.00
19	3/4"	1	90	\$ 178.00



Boquilla para pinza triple instalación PEX

Fig. BGPEX

13	1/2"	1	70	\$ 175.00
19	3/4"	1	80	\$ 175.00
25	1"	1	80	\$ 175.00



Tijera para cortar tubo

Fig. 02TP

1	24	\$ 930.00
---	----	-----------



Pinzas recuperadoras de conexiones PEX

Fig. 03RPEX

1	20	\$ 1,070.00
---	----	-------------



Gauge para conexiones PEX

Fig. 03GPEX

1319	1/2", 3/4"	1	240	\$ 35.00
25	1"	1	240	\$ 35.00

SOPORTES PARA SUJECIÓN DE TUBERÍA

MEDIDAS

MÚLTIPLO
DE VENTAPIEZAS POR
CAJA MASTERPRECIO POR
CAJA MASTERPRECIO
UNITARIO

Soportes para sujeción de tubería

Fig. ST01

13	1/2"	50	500	\$840.00	\$ 2.50
19	3/4"	50	300	\$818.00	\$ 3.50
25	1"	50	150	\$716.00	\$ 5.50

TUBERÍA

Tubo de PP-R

PRECIO POR TRAMO

Fig. 100PP

20	20 mm x 4 m	1	25 tramos	\$ 41.00
25	25 mm x 4 m	1	25 tramos	\$ 76.00
32	32 mm x 4 m	1	15 tramos	\$ 133.00
40	40 mm x 4 m	1	10 tramos	\$ 201.00
50	50 mm x 4 m	1	5 tramos	\$ 306.00
63	63 mm x 4 m	1	4 tramos	\$ 486.00
75	75 mm x 4 m	1	3 tramos	\$ 944.00
90	90 mm x 4 m	1	2 tramos	\$ 1,347.00
110	110 mm x 4 m	1	1 tramo	\$ 1,903.00

Tubo sobrepaso PP-R

Fig. 101PP

20	20 mm x 37 m	10	100	\$ 17.00
25	25 mm x 37 m	5	50	\$ 32.00
32	32 mm x 37 m	5	50	\$ 45.00

COPLES

Cople en PP-R

Fig. 700PP

20	20 mm	10	500	\$ 3.00
25	25 mm	5	250	\$ 5.00
32	32 mm	5	200	\$ 7.00
40	40 mm	1	50	\$ 18.00
50	50 mm	1	50	\$ 22.00
63	63 mm	1	36	\$ 31.00
75	75 mm	1	20	\$ 50.00
90	90 mm	1	12	\$ 69.00
110	110 mm	1	5	\$ 294.00

Reducción PP-R macho hembra

Fig. 701RPP

2520	25 mm x 20 mm	10	500	\$ 3.00
3220	32 mm x 20mm	5	250	\$ 6.00
3225	32 mm x 25 mm	5	350	\$ 6.00
4032	40 mm x 32 mm	5	50	\$ 16.00
5032	50 mm x 32 mm	1	50	\$ 19.00
5040	50 mm x 40 mm	1	50	\$ 20.00
6332	63 mm x 32 mm	1	35	\$ 21.00
6340	63 mm x 40 mm	1	30	\$ 26.00
6350	63 mm x 50 mm	1	25	\$ 28.00
7563	75 mm x 63 mm	1	50	\$ 71.00
9075	90 mm x 75 mm	1	27	\$ 115.00
11090	110 mm x 90 mm	1	10	\$ 160.00

COPLES

MEDIDAS

MÚLTIPLO DE VENTA

PIEZAS POR CAJA MASTER

PRECIO UNITARIO



Cople para electrofusora

Fig. 766EPP

Cople en PPR para electrofusión

20	20 mm	5	100	\$ 173.00
25	25 mm	5	50	\$ 179.00
32	32 mm	5	30	\$ 219.00
40	40 mm	1	20	\$ 248.00
50	50 mm	1	10	\$ 312.00
63	63 mm	1	10	\$ 374.00
75	75 mm	1	10	\$ 481.00

CONECTORES

Conector PP-R recto hembra

Fig. 703PP



2013	20 mm x 1/2"	10	100	\$ 21.00
2019	20 mm x 3/4"	10	100	\$ 47.00
2513	25 mm x 1/2"	10	100	\$ 24.00
2519	25 mm x 3/4"	5	100	\$ 23.00
3225	32 mm x 1"	2	50	\$ 67.00
4032	40 mm x 1 1/4"	1	25	\$ 172.00
5038	50 mm x 1 1/2"	1	24	\$ 195.00
6351	63 mm x 2"	1	24	\$ 378.00

Conector PP-R recto macho

Fig. 704PP



2013	20 mm x 1/2"	10	100	\$ 37.00
2019	20 mm x 3/4"	10	100	\$ 62.00
2513	25 mm x 1/2"	10	100	\$ 31.00
2519	25 mm x 3/4"	5	100	\$ 56.00
3225	32 mm x 1"	2	50	\$ 81.00
4032	40 mm x 1 1/4"	1	25	\$ 207.00
5038	50 mm x 1 1/2"	1	24	\$ 237.00
6351	63 mm x 2"	1	18	\$ 296.00

Conector recto con tuerca loca

Fig. 703TPP



2019	20 mm x 3/4"	5	100	\$ 105.00
2525	25 mm x 1"	5	100	\$ 130.00
3232	32 mm x 1 1/4"	2	20	\$ 231.00

TAPONES

Tapón PP-R terminal

Fig. 717PP



20	20 mm	10	250	\$ 3.00
25	25mm	5	200	\$ 4.00
32	32 mm	1	100	\$ 7.00
40	40 mm	1	50	\$ 25.00
50	50 mm	1	50	\$ 33.00
63	63 mm	1	30	\$ 39.00

CODOS

MEDIDAS

MÚLTIPLO
DE VENTAPIEZAS POR
CAJA MASTERPRECIO
UNITARIO

Codo 90° PP-R

Fig. 70790PP

20	20 mm	10	500	\$ 3.00
25	25 mm	5	250	\$ 4.00
32	32 mm	5	100	\$ 9.00
40	40 mm	1	50	\$ 17.00
50	50 mm	1	30	\$ 27.00
63	63 mm	1	25	\$ 51.00
75	75 mm	1	8	\$ 66.00
90	90 mm	1	5	\$ 138.00
110	110 mm	1	2	\$ 390.00



Codo 90° PP-R macho-hembra

Fig. 70790MHPP

20	20 mm	10	250	\$ 9.00
25	25 mm	5	100	\$ 13.00
32	32 mm	5	100	\$ 20.00



Codo 90° PP-R hembra

Fig. 707390PP

2013	20 mm x 1/2"	10	100	\$ 18.00
2513	25 mm x 1/2"	10	100	\$ 29.00
2519	25 mm x 3/4"	5	50	\$ 32.00
3225	32 mm x 1"	2	50	\$ 64.00



Codo 90° PP-R macho

Fig. 707490PP

2013	20 mm x 1/2"	10	100	\$ 27.00
2513	25 mm x 1/2"	10	100	\$ 34.00
2519	25 mm x 3/4"	5	50	\$ 60.00
3225	32 mm x 1"	2	50	\$ 83.00



Codo 90° PP-R hembra-macho soldable

Fig. 707390MPP

2013	20 mm x 1/2"	10	100	\$ 70.00
------	--------------	----	-----	----------



Codo conector 90° PP-R tuerca

Fig. 707390TPP

2019	20 mm x 3/4"	5	100	\$ 130.00
2525	25 mm x 1"	5	100	\$ 150.00
3232	32 mm x 1 1/4"	2	20	\$ 225.00



Codo 90° PP-R hembra con orejas

Fig. 707390FPP

2013	20 mm x 1/2"	10	100	\$ 25.00
2519	25 mm x 3/4"	5	50	\$ 86.00



CODOS



Codo 45° PP-R

Fig. 70645PP

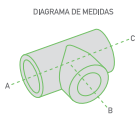
	MEDIDAS	MÚLTIPLO DE VENTA	PIEZAS POR CAJA MASTER	PRECIO UNITARIO
	20 20 mm	10	500	\$ 5.00
	25 25 mm	5	250	\$ 8.00
	32 32 mm	5	100	\$ 9.00
	40 40 mm	1	50	\$ 16.00
	50 50 mm	1	30	\$ 21.00
	63 63 mm	1	18	\$ 39.00

TEES



Tee PP-R

Fig. 711PP

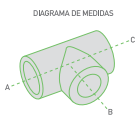


	20 20 mm	10	250	\$ 4.00
	25 25mm	5	200	\$ 7.00
	32 32 mm	5	100	\$ 12.00
	40 40 mm	1	50	\$ 20.00
	50 50 mm	1	30	\$ 35.00
	63 63 mm	1	20	\$ 51.00
	75 75 mm	1	6	\$ 72.00
	90 90 mm	1	3	\$ 106.00
	110 110 mm	1	2	\$ 347.00



Tee reducida PP-R

Fig. 711RPP

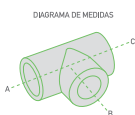


252020	25x20x20 mm	10	200	\$ 6.00
252025	25x20x25 mm	10	200	\$ 15.00
252520	25x25x20 mm	10	200	\$ 6.00
322032	32x20x32 mm	5	100	\$ 19.00
322532	32x25x32 mm	5	100	\$ 13.00
402540	40x25x40 mm	1	25	\$ 23.00
403240	40x32x40 mm	1	25	\$ 23.00
502550	50x25x50 mm	1	30	\$ 43.00
503250	50x32x50 mm	1	25	\$ 43.00
504050	50x40x50 mm	1	20	\$ 43.00
632563	63x25x63 mm	1	20	\$ 69.00
633263	63x32x63 mm	1	20	\$ 69.00
634063	63x40x63 mm	1	20	\$ 69.00
635063	63x50x63 mm	1	15	\$ 67.00
756375	75x63x75 mm	1	9	\$ 132.00
907590	90x75x90 mm	1	3	\$ 162.00
11090110	110x90x110 mm	1	2	\$ 273.00



Tee PP-R rosca hembra

Fig. 712PP



201320	20 mm x 1/2" x 20 mm	10	100	\$ 35.00
251325	25 mm x 1/2" x 25 mm	10	100	\$ 37.00
251925	25 mm x 3/4" x 25 mm	5	50	\$ 38.00
322532	32 mm x 1" x 32 mm	2	50	\$ 73.00



Tee PP-R rosca macho

Fig. 713PP

201320	20 mm x 1/2" x 20 mm	10	100	\$ 28.00
251325	25 mm x 1/2" x 25 mm	10	100	\$ 55.00
251925	25 mm x 3/4" x 25 mm	5	50	\$ 65.00
322532	32 mm x 1" x 32 mm	2	50	\$ 89.00

HERRAMIENTAS

MEDIDAS

MÚLTIPLO
DE VENTAPIEZAS POR
CAJA MASTERPRECIO
UNITARIO

Termofusora hasta 63 mm uso rudo con dados 20, 25, 32

Fig. TFPP1

1	1	\$ 3,900.00
---	---	-------------



Termofusora hasta 110 mm uso rudo sin dados

Fig. TFPP2

1	1	\$ 5,300.00
---	---	-------------



Electrofusora

Fig. KE204PP

1	1	\$ 14,066.00
---	---	--------------



Termofusora hasta 63 mm con dados 20, 25, 32

Fig. TFEPP1

1	1	\$ 1,798.00
---	---	-------------



Termofusora hasta 110 mm sin dados

Fig. TFEPP2

1	1	\$ 2,400.00
---	---	-------------



Dados para termofusión uso rudo

Fig. DAPP

20	20 mm	1	10	\$ 330.00
25	25 mm	1	30	\$ 345.00
32	32 mm	1	20	\$ 360.00
40	40 mm	1	48	\$ 365.00
50	50 mm	1	18	\$ 440.00
63	63 mm	1	18	\$ 650.00
75	75 mm	1	15	\$ 1,071.00
90	90 mm	1	8	\$ 1,371.00
110	110 mm	1	7	\$ 1,529.00



Dados para termofusión

Fig. DAEPP

40	40 mm	1	48	\$ 263.00
50	50 mm	1	18	\$ 325.00
63	63 mm	1	18	\$ 456.00
75	75 mm	1	15	\$ 949.00
90	90 mm	1	8	\$ 1,254.00
110	110 mm	1	5	\$ 1,323.00

HERRAMIENTAS



Dados de reparación

Fig. K202PP

MEDIDAS	MÚLTIPLO DE VENTA	PIEZAS POR CAJA MASTER	PRECIO POR CAJA MASTER	PRECIO UNITARIO
	1	50		\$ 611.00



Kit de 20 tapones de reparación

Fig. K203PP

	1	50		\$ 560.00
--	---	----	--	-----------

LLAVES DE NARIZ



Llave para manguera

Fig. 19

Características	13	1/2"	10	50	\$ 7,430.00	\$ 150.00
-Sin pulir.	19	3/4"	10	50		\$ 179.00
-Cierre de buna-n a bronce.						



Llave para manguera semi compacta

Fig. 19N

Características	13	1/2"	10	40	\$ 4,200.00	\$ 106.00
-Semi-compacta.	19	3/4"	10	40	\$ 4,990.00	\$ 126.00
-Sin pulir.						
-Cierre de buna-n a bronce.						



Llave para manguera compacta

Fig. 19NC

Características	13	1/2"	15	60	\$ 3,920.00	\$ 66.00
-Compacta.						
-Sin pulir.						
-Cierre de buna-n a bronce.						



Llave para manguera

Fig. LMC01 Línea Hogar

-Servicio Agua	13	1/2"	20	80		\$ 46.00
-100 lbs/pulg ² - 7 kg/cm ²						
-180°F - 82°C						
Características						
-Sin pulir.						



Llave para manguera 45°

Fig. 191

Características	13	1/2"	15	60		\$ 124.00
-Sin pulir.						
-Ángulo de 45°.						
-Cierre de buna-n a bronce.						



Llave para manguera de esfera

Fig. 21

Características	13	1/2"	20	120		\$ 82.00
-Sin pulir de 45°.						
-Flujo completo.						
-Doble O'ring.						
-Niquelada.						
-Cierre de latón a teflón*.						

LLAVES DE NARIZ

MEDIDAS

MÚLTIPLO
DE VENTAPIEZAS POR
CAJA MASTERPRECIO
UNITARIO

Llave nariz semi-compacta

Fig. 18N

Características
-Semi-compacta.
-Sin pulir.
-Cierre de buna-n a bronce.

13 1/2"

10

60

\$ 116.00



Llave nariz compacta

Fig. 18NC

Características
-Compacta.
-Sin pulir.
-Cierre de buna-n a bronce.

13 1/2"

15

60

\$ 80.00

COLADERAS



Coladera económica para piso de una boca

Fig. 123

Características
-Césped integrado en la fundición para un perfecto sello hidráulico que evita la filtración de malos olores.
-Rejilla redonda de acero inoxidable removible.
-Cuerpo de una conexión de 2" (5cm).

1

6

\$ 298.00



Coladera para piso de una boca

Fig. 124

Características
-Rejilla redonda de acero inoxidable removible.
-Contra-rejilla ajustable.
-Césped interno para un perfecto sello hidráulico que evita la filtración de malos olores.
-Cuerpo de una conexión de 2" (5 cm).
-Roscas NPT.

1

6

\$ 544.00



Coladera larga de piso de una boca

Fig. 124L

Características
-Rejilla redonda de acero inoxidable removible.
-Contra-rejilla ajustable.
-Césped interno para un perfecto sello hidráulico que evita la filtración de malos olores.
-Cuerpo de una conexión de 2" (5 cm).
-Roscas NPT.
-Para aplicaciones donde la tubería sanitaria se encuentre bajo loza.

1

2

\$ 732.00

COLADERAS

MÚLTIPLO
DE VENTAPIEZAS POR
CAJA MASTERPRECIO
UNITARIO

Coladera para piso de una boca rejilla cuadrada

Fig. 124RC

Características

- Rejilla cuadrada de acero inoxidable removible.
- Contra-rejilla ajustable.
- Césped interno para un perfecto sello hidráulico que evita la filtración de malos olores.
- Cuerpo de una conexión de 2" (5 cm).
- Rosca NPT.

1

6

\$ 607.00



Coladera para piso de una boca tapa ciega

Fig. 124TC

Características

- Tapa ciega de acero inoxidable removible.
- Contra-rejilla ajustable.
- Césped interno para un perfecto sello hidráulico que evita la filtración de malos olores.
- Cuerpo de una conexión de 2" (5 cm).
- Rosca NPT.

1

6

\$ 586.00



Coladera ancha de una boca rejilla redonda

Fig. 124W

Características

- Rejilla redonda de acero inoxidable removible.
- Contra-rejilla ajustable.
- Césped interno para un perfecto sello hidráulico que evita la filtración de malos olores.
- Cuerpo de una conexión de 2" (5 cm).
- Rosca NPT.

1

1

\$ 948.00



Coladera ancha de una boca rejilla cuadrada

Fig. 124WRC

Características

- Rejilla cuadrada de acero inoxidable removible.
- Contra-rejilla ajustable.
- Césped interno para un perfecto sello hidráulico que evita la filtración de malos olores.
- Cuerpo de una conexión de 2" (5 cm).
- Rosca NPT.

1

1

\$ 1,122.00



Coladera ancha de una boca tapa ciega

Fig. 124WTC

Características

- Tapa ciega de acero inoxidable removible.
- Contra-rejilla ajustable.
- Césped interno para un perfecto sello hidráulico que evita la filtración de malos olores.
- Cuerpo de una conexión de 2" (5 cm).
- Rosca NPT.

1

1

\$ 988.00

COLADERAS

MÚLTIPLO
DE VENTAPIEZAS POR
CAJA MASTERPRECIO
UNITARIO

Coladera para piso de tres bocas

Fig. 125

Características

- Rejilla redonda de acero inoxidable removible.
- Contra-rejilla ajustable.
- Césped interno para un perfecto sello hidráulico que evita la filtración de malos olores.
- Cuerpo con tres conexiones, dos de 2" (5 cm) y una inferior de 1 1/2" (3.8 cm.)
- Roscas NPT.

1

5

\$ 620.00



Coladera para piso de tres bocas rejilla cuadrada

Fig. 125RC

Características

- Rejilla cuadrada de acero inoxidable removible.
- Contra-rejilla ajustable.
- Césped interno para un perfecto sello hidráulico que evita la filtración de malos olores.
- Cuerpo con tres conexiones dos de 2" (5 cm) y una inferior de 1 1/2" (3.8 cm)
- Roscas NPT.

1

5

\$ 687.00



Coladera para pisos tres bocas tapa ciega

Fig. 125TC

Características

- Tapa ciega de acero inoxidable removible.
- Contra-rejilla ajustable.
- Césped interno para un perfecto sello hidráulico que evita la filtración de malos olores.
- Cuerpo con tres conexiones dos de 2" (5 cm) y una inferior de 1 1/2" (3.8 cm)
- Roscas NPT.

1

5

\$ 647.00



Coladera para piso base ancha de tres bocas

Fig. 127

Características

- Rejilla redonda de acero inoxidable removible.
- Contra-rejilla ajustable.
- Césped interno para un perfecto sello hidráulico que evita la filtración de malos olores.
- Cuerpo con tres conexiones, de 2" (5 cm).
- Gran capacidad de flujo.
- Roscas NPT.

1

1

\$ 893.00



Coladera para piso base ancha de tres bocas rejilla cuadrada

Fig. 127RC

Características

- Rejilla cuadrada de acero inoxidable removible.
- Contra-rejilla ajustable.
- Césped interno para un perfecto sello hidráulico que evita la filtración de malos olores.
- Cuerpo con tres conexiones de 2" (5 cm).
- Roscas NPT.

1

1

\$ 999.00

COLADERAS

MÚLTIPLO
DE VENTAPIEZAS POR
CAJA MASTERPRECIO
UNITARIO

Coladera para piso base ancha de tres bocas tapa ciega

Fig. 127TC

Características

- Tapa ciega de acero inoxidable removible.
- Contra-rejilla ajustable.
- Césped interno para un perfecto sello hidráulico que evita la filtración de malos olores.
- Cuerpo con tres conexiones de 2" (5 cm).
- Roscas NPT.

1

1

\$ 922.00



Coladera para piso con cúpula para azotea

Fig. 144

Características

- Cúpula y canastilla de sedimento removible de una sola pieza.
- Anillo especial para colocación de impermeabilizante.
- La altura y el diseño de la cúpula aseguran el flujo del agua aunque esta se encuentre obstruida por hojas.
- Conexión roscada para tubo de 10 cm (4").

1

3

\$ 615.00



Coladera de pretil para azotea

Fig. 154

Características

- Rejilla removible.
- Marco especial para la colación del impermeabilizante.

1

1

\$ 916.00



Coladera rectangular sello hidráulico de campana para exteriores

Fig. 214

Características

- Sello hidráulico de campana que evita la filtración de malos olores.
- Cuerpo con una conexión inferior de 4" (10 cms).
- Rosca NPT.

1

1

\$ 2,210.00



Coladera para piso redonda, para exteriores

Fig. 224

Características

- Rejilla removible.
- Plato de doble drenaje.
- Conexión inferior roscada para tubo de 10 cm (4").
- Ideal para instalarse donde se requiera gran capacidad de drenado.
- Uso rudo.

1

1

\$ 1,030.00



Rebosadero rectangular

Fig. 314RR

Características

- Cuerpo con una conexión inferior de 2" (5 cm).
- Rosca NPT.

1

8

\$ 697.00

COLADERAS

MEDIDAS

MÚLTIPLO
DE VENTAPIEZAS POR
CAJA MASTERPRECIO
UNITARIO

Trampa de grasa 20 litros

Fig. TG20L

Características
-Conexiones laterales de 2" (5 cm).
-Roscas NPT.

1	1	\$ 6,260.00
---	---	-------------



Coladera con salida universal y rejilla cromada

170

1	40	\$ 46.00
---	----	----------



Coladera con salida universal y rejilla blanca

171

1	40	\$ 31.00
---	----	----------



Coladera con salida lateral y rejilla cromada

172

1	25	\$ 45.50
---	----	----------



Coladera con salida lateral y rejilla blanca

173

1	25	\$ 34.00
---	----	----------

VÁLVULAS DE ESFERA

Válvula de esfera de PVC roscar

Fig. 570



Servicio W.O.G.	13	1/2"	25	200	\$ 25.50
-235 lbs/pulg ² - 16.5 Kgs/cm ²	19	3/4"	14	112	\$ 34.50
-140°F - 60°C	25	1"	10	80	\$ 47.00
Características	32	1 1/4"	6	30	\$ 75.00
-Bola de POM.	38	1 1/2"	4	24	\$ 99.00
(poliacetal homopolímero).	51	2"	3	18	\$ 135.00
-Extremos roscables.					
-Empaques de caucho termoplástico.					

Válvula de esfera de PVC cementar

Fig. 577



Servicio W.O.G.	13	1/2"	25	200	\$ 25.50
-150 lbs/pulg ² - 10.5 Kgs/cm ²	19	3/4"	14	112	\$ 34.50
-140°F - 60°C	25	1"	10	80	\$ 47.00
Características	32	1 1/4"	6	30	\$ 78.00
-Bola de POM. (poliacetal homopolímero).	38	1 1/2"	4	24	\$ 99.00
-Extremos para cementar.	51	2"	3	18	\$ 135.00
-Empaques de caucho termoplástico.					

VÁLVULAS DE ESFERA

MEDIDAS

MÚLTIPLO DE VENTA

PIEZAS POR CAJA MASTER

PRECIO UNITARIO



Válvula de esfera roscable de latón

Fig. 550

Servicio S.W.P.	13	1/2"	10	80	\$ 208.00
-125 lbs/pulg ² - 8.8 kg/cm ²	19	3/4"	10	40	\$ 262.00
-344°F-173°C	25	1"	1	36	\$ 343.00
Servicio W.O.G.	38	1 1/2"	1	12	\$ 736.00
-200 lbs/pulg ² - 14 kg/cm ²	51	2"	1	8	\$ 1,083.00

Características

- Paso completo.
- Bola de latón cromado.
- Cierre de latón a teflón*.
- Extremos roscables.
- Cuerpo niquelado.
- Aprobada para el manejo de gas L.P. o natural.



Válvula de esfera roscable de latón

Fig. 551

Servicio W.O.G.	13	1/2"	10	120	\$ 77.00
-300 lbs/pulg ² - 21 Kgs/cm ²	19	3/4"	10	40	\$ 101.00
-302°F - 150°C	25	1"	10	30	\$ 161.00

Características

- Bola de latón cromado.
- Cierre de latón a teflón*.
- Extremos roscables.
- Cuerpo niquelado.



Válvula de esfera roscable de latón flujo reducido

Fig. 552

Servicio W.O.G.	13	1/4"	10	60	\$ 69.00
-De 1/2 a 1": 570 lbs/pulg ² - 40 kgs/cm ²	19	3/4"	10	60	\$ 99.00
-De 1 1/4 a 2": 360 lbs/pulg ² - 25 kgs/cm ²	25	1"	10	40	\$ 134.00
-302°F-150°C	32	1 1/4"	6	24	\$ 215.00
	38	1 1/2"	5	20	\$ 321.00
	51	2"	1	10	\$ 499.00

Características

- Flujo reducido.
- Bola de latón cromado.
- Cierre de latón a teflón*.
- Extremos roscables.
- Cuerpo niquelado.



Válvula de esfera roscable de latón flujo estándar

Fig. 553

Servicio W.O.G.	13	1/2"	10	60	\$ 74.00
-De 1/2" a 1": 430 lbs/pulg ² - 30 kgs/cm ²	19	3/4"	10	60	\$ 114.00
-De 1 1/4" a 2": 360 lbs/pulg ² - 25 kgs/cm ²	25	1"	10	40	\$ 166.00
-302°F-150°C	32	1 1/4"	6	24	\$ 274.00
	38	1 1/2"	5	20	\$ 382.00
	51	2"	1	10	\$ 626.00

Características

- Flujo estándar.
- Cuerpo niquelado.



Válvula de esfera roscable de latón flujo estándar macho/hembra

Fig. 553MH

Servicio W.O.G.	13	1/2"	5	70	\$ 86.00
-De 1/2" a 1": 430 lbs/pulg ² - 30 kgs/cm ²	19	3/4"	3	42	\$ 129.00
-De 1 1/4" a 2": 360 lbs/pulg ² - 25 kgs/cm ²	25	1"	2	28	\$ 188.00
-302°F-150°C	32	1 1/4"	4	16	\$ 311.00
	38	1 1/2"	2	16	\$ 427.00
	51	2"	1	8	\$ 700.00

Características

- Paso estándar.
- Bola de latón cromado.
- Cierre de latón a teflón*.
- Extremos roscables.
- Cuerpo niquelado.
- Roscas macho / hembra

VÁLVULAS DE ESFERA

MEDIDAS MÚLTIPLO DE VENTA PIEZAS POR CAJA MASTER PRECIO POR CAJA MASTER PRECIO UNITARIO



Válvula de esfera roscable de latón flujo estándar triple vía

Fig. 553TV

Servicio W.O.G.	06	1/4"	5	30		\$ 512.00
-360 lbs/pulg ² - 25 kgs/cm ²	10	3/8"	4	24		\$ 512.00
-302°F-150°C	13	1/2"	4	24		\$ 512.00
Características	19	3/4"	3	18		\$ 779.00
-Bola de latón cromado.	25	1"	2	12		\$ 1,167.00
-Cierre de latón a teflón*.	32	1 1/4"	2	10		\$ 1,829.00
-Extremos roscables.	38	1 1/2"	4	4		\$ 2,589.00
-Cuerpo niquelado.	51	2"	2	2		\$ 3,857.00
-Esfera de paso en T.						



Válvula de esfera roscable de latón

Fig. 555

Servicio S.W.P.	06	1/4"	16	64		\$ 66.00
-125 lbs/pulg ² -8.8 Kgs/cm ²	10	3/4"	8	112		\$ 66.00
-302°F-150°C	13	1/2"	10	80	\$ 6,570.00	\$ 83.00
Servicio W.O.G.	19	3/4"	10	60	\$ 7,660.00	\$ 129.00
-1/2" a 2": 350 lbs/pulg ² -	25	1"	10	40	\$ 7,440.00	\$ 188.00
24 Kgs/cm ² .	32	1 1/4"	6	24		\$ 322.00
-2 1/2" a 4": 200 lbs/pulg ² -	38	1 1/2"	5	15		\$ 467.00
14 Kgs/cm ² .	51	2"	1	10		\$ 709.00
Características	64	2 1/2"	1	8		\$ 1,403.00
-Paso completo (1/2" a 2").	75	3"	1	5		\$ 2,240.00
-Bola de latón cromado.	99	4"	1	3		\$ 3,720.00
-Cierre de latón a teflón*.						
-Extremos roscables.						
-Cuerpo niquelado.						



Válvula de esfera roscable de latón para gas

Fig. 557

Servicio S.W.P.	13	1/2"	12	84		\$ 125.00
-De 1/2" a 1": 150 lbs/pulg ² -	19	3/4"	8	48		\$ 191.00
10.5 kgs/cm ²	25	1"	8	32		\$ 282.00
-De 1 1/4" y 1 1/2": 120 lbs/pulg ² -	32	1 1/4"	4	20		\$ 460.00
8.4 kgs/cm ²	38	1 1/2"	2	10		\$ 660.00
-De 2": 90 lbs/pulg ² -	51	2"	2	10		\$ 1,036.00
6.3 kgs/cm ² -						
302°F-150°C						
Servicio W.O.G.						
-De 1/2" a 1": 600 lbs/pulg ² -						
42 kgs/cm ²						
-De 1 1/4" y 1 1/2": 400 lbs/pulg ² -						
28 kgs/cm ²						
-De 2": 350 lbs/pulg ² - 24 kgs/cm ²						
-302°F-150°C						
Características						
-Paso completo.						
-Bola de latón cromado.						
-Cierre de latón a teflón*.						
-Extremos roscables.						
-Cuerpo niquelado.						
-Doble O'ring en buna-n y viton.						
-Certificada para el manejo de gas						
L.P. ó natural.						



Válvula de esfera soldable de latón

Fig. 755

Servicio S.W.P.	13	1/2"	10	100	\$ 8,810.00	\$ 89.00
-125 lbs/pulg ² -8.8 Kgs/cm ²	19	3/4"	10	60	\$ 8,610.00	\$ 145.00
-302°F-150°C	25	1"	10	30	\$ 7,130.00	\$ 240.00
Servicio W.O.G.	32	1 1/4"	5	20		\$ 383.00
-600 lbs/pulg ² -42 kgs/cm ²	38	1 1/2"	4	16		\$ 612.00
Características	51	2"	2	10		\$ 869.00
-Paso completo.	64	2 1/2"	1	5		\$ 1,891.00
-Bola de latón cromado.	75	3"	1	5		\$ 2,698.00
-Cierre de latón a teflón*.						
-Extremos soldables.						
-Certificada para el manejo de gas L.P o natural						

*Marca registrada Dupont

W.O.G. Agua, aceite o gas (aire). SWP. Presión de vapor de agua. *Marca registrada Dupont.

LISTA DE PRECIOS VIGENTE A PARTIR DE ABRIL DE 2012 / ESTA LISTA SUSTITUYE A LAS ANTERIORES / ESTOS PRECIOS NO INCLUYEN IVA.

VÁLVULAS DE ESFERA



Válvula de esfera roscable

Fig. VERO2	Línea Hogar		MÚLTIPLO DE VENTA	PIEZAS POR CAJA MASTER	PRECIO POR CAJA MASTER	PRECIO UNITARIO
Servicio Agua:	13	1/2"	10	120	\$ 6,770.00	\$ 57.00
-600 lbs/pulg ² -	19	3/4"	10	60	\$ 4,930.00	\$ 83.00
41 kgs/cm ²	25	1"	5	30	\$ 3,740.00	\$ 126.00
-302°F - 150°C	32	1 1/4"	1	20		\$ 241.00
Características:	38	1 1/2"	1	14		\$ 375.00
-Cierre de latón a teflón*.						
-Paso completo.						
-Hecha en México.						



Válvula de esfera soldable

Fig. VES02	Línea Hogar		MÚLTIPLO DE VENTA	PIEZAS POR CAJA MASTER	PRECIO POR CAJA MASTER	PRECIO UNITARIO
Servicio Agua:	13	1/2"	10	120	\$ 6,770.00	\$ 57.00
-600 lbs/pulg ² -	19	3/4"	10	90	\$ 7,400.00	\$ 83.00
41 kgs/cm ²	25	1"	5	40	\$ 4,990.00	\$ 126.00
-302°F - 150°C	32	1 1/4"	1	25		\$ 241.00
Características:	38	1 1/2"	1	10		\$ 375.00
-Cierre de latón a teflón*.						
-Paso completo.						
-Hecha en México.						



Válvula de esfera roscable de bronce

Fig. VERO1	Línea Hogar		MÚLTIPLO DE VENTA	PIEZAS POR CAJA MASTER	PRECIO POR CAJA MASTER	PRECIO UNITARIO
Servicio W.O.G.	13	1/2"	10	80		\$ 145.00
-600 lbs/pulg ² - 42 kg/cm ²						
-Empaques de teflón*.						
Características						
-Paso completo						
-Palanca de aluminio						

VÁLVULAS DE COMPUERTA



Válvula de compuerta roscable

Fig. 83	Línea Hogar		MÚLTIPLO DE VENTA	PIEZAS POR CAJA MASTER	PRECIO POR CAJA MASTER	PRECIO UNITARIO
Servicio W.O.G.	06	1/4"	15	60		\$ 111.00
-200 lbs/pulg ² -14 Kgs/cm ²	10	3/8"	15	60		\$ 111.00
-108°F-82°C.	13	1/2"	10	40	\$ 4,280.00	\$ 108.00
Características	19	3/4"	10	40	\$ 5,470.00	\$ 138.00
-Cabeza roscada.	25	1"	5	20	\$ 3,880.00	\$ 196.00
-Vástago no ascendente.	32	1 1/4"	1	20		\$ 397.00
-Cuña sólida.	38	1 1/2"	1	15		\$ 480.00
-Cierre de bronce a bronce.	51	2"	1	10	\$ 7,410.00	\$ 748.00
-Extremos roscables.	64	2 1/2"	1	6		\$ 1,456.00
	75	3"	1	4		\$ 2,320.00
	99	4"	1	2		\$ 3,297.00



Válvula de compuerta soldable

Fig. 783	Línea Hogar		MÚLTIPLO DE VENTA	PIEZAS POR CAJA MASTER	PRECIO POR CAJA MASTER	PRECIO UNITARIO
Servicio W.O.G.	13	1/2"	10	40	\$ 4,280.00	\$ 108.00
-200 lbs/pulg ² -14 Kgs/cm ²	19	3/4"	10	40	\$ 5,460.00	\$ 138.00
-108°F-82°C.	25	1"	5	20	\$ 3,880.00	\$ 196.00
Características	32	1 1/4"	1	20		\$ 397.00
-Cabeza roscada.	38	1 1/2"	1	15		\$ 480.00
-Vástago no ascendente.	51	2"	1	8	\$ 5,920.00	\$ 748.00
-Cuña sólida.	64	2 1/2"	1	6		\$ 1,456.00
-Cierre de bronce a bronce.	75	3"	1	4		\$ 2,320.00
-Extremos soldables.						

VÁLVULAS DE COMPUERTA

MEDIDAS

MÚLTIPLO
DE VENTAPIEZAS POR
CAJA MASTERPRECIO POR
CAJA MASTERPRECIO
UNITARIO

Válvula de compuerta roscable

Fig. 22

Servicio W.O.G.	13	1/2"	10	40	\$ 297.00
-125 lbs/pulg ² -8.8 Kgs/cm ²	19	3/4"	10	40	\$ 377.00
-200 lbs/pulg ² -14 Kgs/cm ² gas	25	1"	5	20	\$ 662.00
-108°F-82°C.	32	1 1/4"	1	15	\$ 1,010.00
Características	38	1 1/2"	1	9	\$ 1,312.00
-Cabeza roscada.	51	2"	1	7	\$ 1,936.00
-Vástago no ascendente.					
-Émbolo de buna-n.					
-Cierre de buna-n a bronce.					
-Extremos roscables.					
-Aprobada para el manejo de gas L.P. o natural.					



Válvula de compuerta soldable

Fig. 722

Servicio W.O.G.	13	1/2"	10	60	\$ 297.00
-125 lbs/pulg ² -8.8 Kgs/cm ²	19	3/4"	5	20	\$ 377.00
-200 lbs/pulg ² -14 Kgs/cm ² gas	25	1"	5	20	\$ 662.00
-108°F-82°C.	32	1 1/4"	1	15	\$ 1,010.00
Características	38	1 1/2"	1	12	\$ 1,312.00
-Cabeza roscada.	51	2"	1	8	\$ 1,936.00
-Vástago no ascendente.					
-Émbolo de buna-n.					
-Cierre de buna-n a bronce.					
-Extremos soldables.					
-Aprobada para el manejo de gas L.P. o natural.					



Válvula de compuerta roscable

Fig. VCR01 Línea Hogar

Servicio W.O.G.	13	1/4"	15	60	\$ 75.00
-200 lbs/pulg ² - 14 kg/cm ²	19	3/4"	15	60	\$ 95.00
-180°F - 82°C	25	1"	10	40	\$ 123.00
Características	32	1 1/4"	5	20	\$ 202.00
-Cabeza roscada.	38	1 1/2"	1	5	\$ 220.00
-Vástago no ascendente.					
-Cuña sólida.					
-Extremos roscables.					



Válvula de compuerta soldable

Fig. VCS01 Línea Hogar

Servicio W.O.G.	13	1/2"	15	60	\$ 75.00
-200 lbs/pulg ² - 14 kg/cm ²	19	3/4"	15	60	\$ 95.00
-180°F - 82°C	25	1"	10	40	\$ 123.00
Características	32	1 1/4"	5	20	\$ 202.00
-Cabeza roscada.	38	1 1/2"	1	25	\$ 220.00
-Vástago no ascendente.					
-Cuña sólida.					
-Extremos soldables.					

VÁLVULAS DE GLOBO



Válvula de globo roscable compacta

Fig. 65

Servicio W.O.G.	13	1/2"	10	120	\$9,860.00	\$ 83.00
-100 lbs/pulg ² -7Kg/cm ²	19	3/4"	10	40		\$ 104.00
-180°F-82°C.	25	1"	5	20		\$257.00
Características						
-Extremos roscables.						
-Cierre de buna-n a bronce.						

VÁLVULAS DE GLOBO



Válvula de globo soldable compacta

Fig. 765

Servicio W.O.G.	MEDIDAS	MÚLTIPLO DE VENTA	PIEZAS POR CAJA MASTER	PRECIO POR CAJA MASTER	PRECIO UNITARIO
-100 lbs/pulg ² -7Kg/cm ²	13 1/2"	10	120	\$ 9,860.00	\$ 83.00
-180°F-82°C.	19 3/4"	10	40		\$ 104.00
Características	25 1"	5	30		\$ 252.00
-Extremos soldables.					
-Cierre de buna-n a bronce.					



Válvula de globo roscable con disco de teflón*

Fig. 75T

Servicio W.O.G.	MEDIDAS	MÚLTIPLO DE VENTA	PIEZAS POR CAJA MASTER	PRECIO POR CAJA MASTER	PRECIO UNITARIO
-100 lbs/pulg ² -7Kg/cm ²	06 1/4"	5	45		\$ 169.00
-302°F-150°C.	10 3/8"	10	60		\$ 169.00
Características	13 1/2"	10	60		\$ 169.00
-Extremos roscables.	19 3/4"	10	60		\$ 225.00
-Cierre de teflón* a bronce.	25 1"	5	30		\$ 411.00
	32 1 1/4"	1	16		\$ 785.00
	38 1 1/2"	1	9		\$ 1,076.00
	51 2"	1	5		\$ 1,422.00



Válvula de globo soldable

Fig. 625

Servicio W.O.G.	MEDIDAS	MÚLTIPLO DE VENTA	PIEZAS POR CAJA MASTER	PRECIO POR CAJA MASTER	PRECIO UNITARIO
-100 lbs/pulg ² -7Kg/cm ²	13 1/2"	10	60		\$ 146.00
-180°F-82°C.	19 3/4"	10	60		\$ 195.00
Características					
-Extremos soldables.					
-Cierre de buna-n a bronce.					



Válvula de globo angular roscable

Fig. 66

Servicio W.O.G.	MEDIDAS	MÚLTIPLO DE VENTA	PIEZAS POR CAJA MASTER	PRECIO POR CAJA MASTER	PRECIO UNITARIO
-100 lbs/pulg ² -7Kg/cm ²	13 1/2"	10	40		\$ 95.00
-180°F-82°C.					
Características					
-Extremos roscables.					
-Cierre de buna-n a bronce.					
-Forma angular.					

VÁLVULAS DE RETENCIÓN



Válvula de retención vertical

Fig. 44N

Servicio W.O.G.	MEDIDAS	MÚLTIPLO DE VENTA	PIEZAS POR CAJA MASTER	PRECIO POR CAJA MASTER	PRECIO UNITARIO
-200 lbs/pulg ² -14 Kgs/cm ²	13 1/2"	12	72		\$ 208.00
-180°F-82°C.	19 3/4"	10	60		\$ 255.00
Características	25 1"	6	36		\$ 365.00
-Retención vertical.					
-Cierre de buna-n a bronce.					
-Extremos roscables.					



Válvula de retención vertical u horizontal

Fig. 45N

Servicio W.O.G.	MEDIDAS	MÚLTIPLO DE VENTA	PIEZAS POR CAJA MASTER	PRECIO POR CAJA MASTER	PRECIO UNITARIO
-170 lbs/pulg ² -12 Kgs/cm ²	13 1/2"	10	120		\$ 75.00
-180°F-82°C.	19 3/4"	8	112		\$ 105.00
Características	25 1"	10	50		\$ 132.00
-Retención vertical u horizontal.	32 1 1/4"	8	40		\$ 195.00
-Con resorte de acero inoxidable.	38 1 1/2"	5	30		\$ 277.00
-Cierre de buna-n a bronce.	51 2"	4	12		\$ 399.00
-Extremos roscables.					

VÁLVULAS DE RETENCIÓN

MEDIDAS

MÚLTIPLO
DE VENTAPIEZAS POR
CAJA MASTERPRECIO
UNITARIO

Válvula de retención tipo columpio

Fig. 85N

Servicio W.O.G.	13	1/2"	15	60	\$ 208.00
-200 lbs/pulg ² -14 Kgs/cm ²	19	3/4"	10	40	\$ 274.00
-180°F-82°C.	25	1"	5	20	\$ 405.00
Características	32	1 1/4"	1	22	\$ 493.00
-Tipo columpio.	38	1 1/2"	1	14	\$ 631.00
-Cierre de buna-n a bronce.	51	2"	1	8	\$ 997.00
-Extremos roscables.					



Válvula de retención de columpio

Fig. VRC01 Línea Hogar

Servicio W.O.G.	13	1/2"	15	60	\$ 108.00
-200 lbs/pulg ² - 14 kg/cm ²	19	3/4"	10	40	\$ 150.00
-180°F - 82°C	25	1"	5	20	\$ 303.00
Características	32	1 1/4"	1	25	\$ 439.00
-Cierre de buna-n a bronce.	38	1 1/2"	1	20	\$ 582.00
-Extremos roscables.	51	2"	1	10	\$ 970.00

CONEXIONES RÁPIDAS



Cople conexión rápida

Fig. 700CR

13	1/2"	24	240	\$ 77.00
19	3/4"	5	50	\$ 125.00



Cople conexión rápida rosca hembra

Fig. 703CR

13	1/2"	18	288	\$ 62.00
19	3/4"	15	90	\$ 84.00



Cople conexión rápida rosca macho

Fig. 704CR

13	1/2"	18	288	\$ 49.00
19	3/4"	12	96	\$ 79.00



Codo conexión rápida

Fig. 70790CR

13	1/2"	10	160	\$ 89.00
19	3/4"	9	54	\$ 134.00



Codo conexión rápida rosca hembra

Fig. 707390CR

13	1/2"	12	120	\$ 77.00
19	3/4"	10	60	\$ 112.00



Codo conexión rápida rosca macho

Fig. 707490CR

13	1/2"	12	120	\$ 72.00
19	3/4"	10	60	\$ 106.00

CONEXIONES RÁPIDAS

MEDIDAS

MÚLTIPLO DE VENTA

PIEZAS POR CAJA MASTER

PRECIO UNITARIO



Codo con orejas conexión rápida rosca hembra

Fig. 707390FCR

13	1/2"	7	70	\$ 97.00
19	3/4"	6	48	\$ 135.00



Tee conexión rápida

Fig. 711CR

13	1/2"	6	96	\$ 119.00
19	3/4"	5	30	\$ 200.00



Tee conexión rápida rosca hembra

Fig. 712TCR

13	1/2"	6	60	\$ 115.00
19	3/4"	4	32	\$ 171.00



Tapón conexión rápida

Fig. 717CR

13	1/2"	25	250	\$ 47.00
19	3/4"	11	110	\$ 71.00



Adaptador para conexión rápida

Fig. 780CR

*Este artículo debe ser insertado dentro de la tubería plástica cuando vaya a ser utilizada con agua caliente.

13	1/2"	25	1,200	\$ 5.00
19	3/4"	20	600	\$ 5.50



Clip para desinstalación de conexión rápida

Fig. 03CCR

13	1/2"	50	300	\$ 6.50
19	3/4"	50	300	\$ 7.00



Palanca para desinstalación de conexión rápida

Fig. 03PCR

Características:
-Fabricada de acero galvanizado

13	1/2"	14	112	\$ 53.00
19	3/4"	10	60	\$ 68.00



Gauge para conexiones rápidas

Fig. 03GCR

Características:
-Sirve para tubería de 1/2" y 3/4"
-El gauge permite marcar la correcta profundidad en la tubería que deberá insertarse dentro de la conexión.

1			32	\$ 82.00
---	--	--	----	----------

TUERCA UNIÓN

MEDIDAS

MÚLTIPLO
DE VENTAPIEZAS POR
CAJA MASTERPRECIO
UNITARIO

Tuerca union de PVC roscar

Fig. 733PR

Servicio W.O.G.	13	1/2"	35	280	\$ 38.50
-235 lb/pulg ² -16.5 Kgs/cm ²	19	3/4"	25	200	\$ 49.00
-140° F-60° C	25	1"	10	80	\$ 67.00
Características:	32	1 1/4"	6	90	\$ 101.00
-O'ring de nitrilo.	38	1 1/2"	4	60	\$ 146.00
-Extremos roscables.	51	2"	3	45	\$ 186.00



Tuerca union de PVC cementar

Fig. 733PC

Servicio W.O.G.	13	1/2"	35	280	\$ 38.50
-150 lb/pulg ² -10.5 Kgs/cm ²	19	3/4"	25	200	\$ 49.00
-140° F-60° C	25	1"	10	70	\$ 67.00
Características:	32	1 1/4"	6	36	\$ 101.00
-O'ring de nitrilo.	38	1 1/2"	4	32	\$ 146.00
-Extremos para cementar.	51	2"	3	24	\$ 186.00

COPLES



Cople cobre a cobre

Fig. 700

Características	13	1/2"	200	800	\$ 10.00
-Cobre a cobre.	19	3/4"	50	400	\$ 21.00
	25	1"	50	200	\$ 36.00
	32	1 1/4"	10	120	\$ 47.00
	38	1 1/2"	10	80	\$ 58.00
	51	2"	10	50	\$ 87.00



Cople cobre a cobre

Fig. 701

Características	13	1/2"	100	800	\$ 10.50
-Ranurado, cobre a cobre interior.	19	3/4"	50	400	\$ 22.50
	25	1"	50	200	\$ 36.50
	32	1 1/4"	10	110	\$ 48.00
	38	1 1/2"	10	120	\$ 60.00
	75	3"	5	20	\$ 277.00



Cople reducción campana de cobre a cobre

Fig. 701R

Características	19-13	3/4"-1/2"	100	400	\$ 19.00
-Reducción campana, cobre a cobre interior.	25-13	1"-1/2"	50	250	\$ 42.50
	25-19	1"-3/4"	50	250	\$ 42.50



Cople reducción cobre exterior a cobre interior

Fig. 7012

Características	19-13	3/4"-1/2"	200	400	\$ 23.50
-Reducción bushing cobre exterior a cobre interior.	25-13	1"-1/2"	100	300	\$ 41.00
	25-19	1"-3/4"	100	200	\$ 38.50
	32-19	1 1/4"-3/4"	10	150	\$ 52.00
	32-25	1 1/4"-1"	10	140	\$ 54.00
	38-32	1 1/2"-1 1/4"	10	90	\$ 71.00
	51-25	2"-1"	10	60	\$ 142.00
	51-38	2"-1 1/2"	10	50	\$ 142.00
	64-51	2 1/2"-2"	5	50	\$ 264.00
	75-51	3"-2"	5	35	\$ 343.00

COPLES



Cople cobre interior a hierro interior

Fig. 703

Características
-Cobre interior a hierro interior.

MEDIDAS	MÚLTIPLO DE VENTA	PIEZAS POR CAJA MASTER	PRECIO POR CAJA MASTER	PRECIO UNITARIO
10 3/8"	100	600		\$ 37.00
13 1/2"	100	400		\$ 17.00
19 3/4"	50	250		\$ 24.00
25 1"	20	160		\$ 54.00
32 1 1/4"	10	80		\$ 96.00
38 1 1/2"	10	60		\$ 150.00
51 3"	10	50		\$ 203.00



Cople reducción cobre interior a hierro interior

Fig. 703R

Características
-Reducción, cobre interior a hierro interior.

13-19 1/2"-3/4"	50	250		\$ 40.50
19-13 3/4"-1/2"	50	250		\$ 40.50



Cople cobre interior a hierro exterior

Fig. 704

Características
-Cobre interior a hierro exterior.

10 3/8"	100	900		\$ 31.50
13 1/2"	200	600	\$ 7,430.00	\$ 12.50
19 3/4"	150	300		\$ 19.50
25 1"	100	200		\$ 52.00
32 1 1/4"	20	140		\$ 90.00
38 1 1/2"	20	60		\$ 109.00
51 2"	10	40		\$ 162.00
64 2 1/2"	5	40		\$ 543.00
75 3"	5	25		\$ 740.00
99 4"	5	10		\$ 1,351.00



Cople cobre interior a hierro exterior

Fig. 704R

Características
-Reducción, cobre interior a hierro exterior.

13-10 1/2"-3/8"	200	600		\$ 53.00
13-19 1/2"-3/4"	100	300		\$ 54.00

CODOS



Codo de 45° cobre a cobre interiores

Fig. 70645

Características
-Cobre a cobre interior.
-45°

13 1/2"	100	500		\$ 14.50
19 3/4"	50	250		\$ 28.50
25 1"	50	200		\$ 67.00
32 1 1/4"	10	120		\$ 77.00
38 1 1/2"	10	70		\$ 96.00
51 2"	10	40		\$ 154.00
75 3"	5	15		\$ 468.00



Codo 90° cobre a cobre interiores

Fig. 70790

Características
-Cobre a cobre interior.
-90°.

10 3/8"	100	800		\$ 15.50
13 1/2"	200	600	\$ 7,720.00	\$ 13.00
19 3/4"	100	200	\$ 5,840.00	\$ 29.50
25 1"	50	150		\$ 52.00
32 1 1/4"	10	100		\$ 74.00
38 1 1/2"	10	70		\$ 105.00
51 2"	10	30		\$ 183.00
64 2 1/2"	10	20		\$ 326.00
75 3"	5	10		\$ 507.00
99 4"	5	5		\$ 1,180.00



CODOS

MEDIDAS

MÚLTIPLO
DE VENTAPIEZAS POR
CAJA MASTERPRECIO POR
CAJA MASTERPRECIO
UNITARIO

Codo 90° reducción cobre a cobre interiores

Fig. 707R

Características
-Reductor 90°, cobre a
cobre interior.

1310	1/2"-3/8"	100	500		\$ 35.00
1913	3/4"-1/2"	50	300		\$ 35.00



Codo 90° reducción cobre interior a hierro interior

Fig. 707390

Características
-90°, cobre interior a
hierro interior.

10	3/8"	100	400		\$ 25.50
13	1/2"	100	300	\$ 7,430.00	\$ 25.00
19	3/4"	50	150		\$ 45.00
25	1"	20	100		\$ 122.00
32	1 1/4"	10	50		\$ 228.00
38	1 1/2"	10	30		\$ 234.00
51	2"	5	30		\$ 372.00



Codo 90° cobre interior a hierro exterior

Fig. 707490

Características
-90°, cobre interior a
hierro exterior.

13	1/2"	100	300		\$ 31.50
19	3/4"	50	150		\$ 60.00
25	1"	10	100		\$ 101.00

TEES

Tee cobre a cobre a cobre interiores

Fig. 711

Características
-Cobre a cobre a
cobre interiores.

10	3/8"	100	500		\$ 38.50
13	1/2"	100	300		\$ 19.00
19	3/4"	100	200		\$ 41.00
25	1"	50	100		\$ 106.00
32	1 1/4"	10	70		\$ 148.00
38	1 1/2"	10	40		\$ 200.00
51	2"	10	20		\$ 339.00
64	2 1/2"	5	15		\$ 658.00
75	3"	5	10		\$ 986.00
99	4"	5	5		\$ 2,388.00



Tee reducción cobre a cobre a cobre interiores

Fig. 711R

Características
-Reducción, cobre
a cobre a
interiores.

13-13-19	1/2"-1/2"-3/4"	50	200		\$ 33.00
19-13-13	3/4"-1/2"-1/2"	50	250		\$ 32.00
19-13-19	3/4"-1/2"-3/4"	50	200		\$ 39.00
19-19-13	3/4"-3/4"-1/2"	50	250		\$ 35.50
19-19-25	3/4"-3/4"-1"	10	120		\$ 96.00
25-13-13	1"-1/2"-1/2"	10	200		\$ 96.00
25-13-25	1"-1/2"-1"	10	110		\$ 96.00
25-19-19	1"-3/4"-3/4"	10	150		\$ 96.00
25-19-25	1"-3/4"-1"	10	110		\$ 96.00
25-25-13	1"-1"-1/2"	10	150		\$ 96.00
25-25-19	1"-1"-3/4"	10	120		\$ 96.00
32-25-25	1 1/4"-1"-1"	10	90		\$ 141.00
32-32-19	1 1/4"-1 1/4"-3/4"	10	90		\$ 141.00
32-32-25	1 1/4"-1 1/4"-1"	10	70		\$ 141.00
38-25-25	1 1/2"-1"-1"	10	70		\$ 234.00
38-25-38	1 1/2"-1"-1 1/2"	10	40		\$ 234.00
38-32-25	1 1/2"-1 1/4"-1"	10	70		\$ 234.00
38-38-13	1 1/2"-1 1/2"-1/2"	10	80		\$ 234.00
38-38-19	1 1/2"-1 1/2"-3/4"	10	70		\$ 234.00
51-51-25	2"-2"-1"	10	30		\$ 310.00



TEES

MEDIDAS

MÚLTIPLO DE VENTA

PIEZAS POR CAJA MASTER

PRECIO UNITARIO



Tee cobre a cobre a hierro interiores

Fig. 712T

Características

-Cobre a cobre a hierro interiores.

13	1/2"
19	3/4"
25	1"
32	1 1/4"
38	1 1/2"

50
50
10
5
5

250
100
80
40
40

\$	53.00
\$	94.00
\$	200.00
\$	252.00
\$	348.00



Tee cobre a hierro a cobre interiores

Fig. 714

Características

-Cobre a hierro a cobre interiores.

13	1/2"
19	3/4"
25	1"
38	1 1/2"
51	2"

50
50
5
10
10

200
100
85
40
20

\$	54.00
\$	97.00
\$	331.00
\$	671.00
\$	699.00

TAPONES



Tapón macho

Fig. 716

13	1/2"
----	------

100

1,000

\$	11.00
----	-------



Tapón hembra

Fig. 717

13	1/2"
----	------

100

1,000

\$	9.50
----	------

OTRAS CONEXIONES



Tuerca unión cobre exterior a cobre interior

Fig. 733

Características

-Cobre exterior a cobre interior.

13	1/2"
19	3/4"
25	1"
32	1 1/4"
38	1 1/2"
51	2"

20
10
10
5
5
5

100
80
50
35
30
15

\$	59.00
\$	87.00
\$	133.00
\$	240.00
\$	316.00
\$	538.00



Cruz cobre a cobre a cobre a cobre interiores

Fig. 735

Características

-Cobre a cobre a cobre a cobre interiores.

13	1/2"
19	3/4"
25	1"
38	1 1/2"

100
50
5
5

300
150
70
35

\$	73.00
\$	141.00
\$	239.00
\$	487.00



Y griega cobre a cobre a cobre interiores

Fig. 810

Características

-Cobre a cobre a cobre a interiores.

38	1 1/2"
51	2"

5
5

40
20

\$	437.00
\$	794.00

FILTRO EN Y



Filtro en Y

Fig. 86FY

		MEDIDAS	MÚLTIPLO DE VENTA	PIEZAS POR CAJA MASTER	PRECIO POR CAJA MASTER	PRECIO UNITARIO
Características:						
-Grado de filtración: 500 µm.	06	1/4"	8	112		\$ 76.00
-Temperatura máxima de trabajo: 230°F - 110°C	10	3/8"	6	84		\$ 76.00
-Presión de trabajo: 290 lbs/pulg ² - 20 kg/cm ²	13	1/2"	5	70		\$ 78.00
-Tapón para mantenimiento.	19	3/4"	8	56		\$ 114.00
	25	1"	4	28		\$ 168.00
	32	1 1/4"	2	14		\$ 256.00
	38	1 1/2"	2	12		\$ 340.00
	51	2"	1	6		\$ 567.00

VÁLVULAS PARA FLOTADOR



Válvula para flotador

Fig. 04

Servicio Agua	13	1/2"	10	60	\$ 8,910.00	\$ 150.00
-100 lbs/pulg ² -7Kgs/cm ²	19	3/4"	10	40		\$ 223.00
-180°F-82°C	25	1"	5	20		\$ 367.00
Características						
-Cierre de buna-n a bronce						



Válvula para flotador compacta

Fig. 04N

Servicio Agua	13	1/2"	15	60	\$ 5,230.00	\$ 88.00
-100 lbs/pulg ² -7Kgs/cm ²	19	3/4"	10	40		\$ 165.00
-180°F-82°C						
Características						
-Cierre de buna-n a bronce.						

PICHANCHAS



Pichancha canastilla de bronce

Fig. 44P

Temperaturas de trabajo mínima y máxima:	13	1/2"	5	80		\$ 101.00
-0° C, 90° C	19	3/4"	4	64		\$ 115.00
Servicio W.O.G.	25	1"	4	28		\$ 140.00
-De 1/2" a 1": 140 lbs/pulg ² - 10 kgs/cm ²	32	1 1/4"	3	21		\$ 205.00
-De 1 1/4" a 2": 110 lbs/pulg ² - 8 kgs/cm ²	38	1 1/2"	3	27		\$ 273.00
-De 2 1/2" a 4": 90 lbs/pulg ² - 6 kgs/cm ²	51	2"	3	18		\$ 391.00
Características	64	2 1/2"	1	7		\$ 688.00
-Sello en NBR	75	3"	1	5		\$ 923.00
	99	4"	1	2		\$ 1,615.00



Pichancha canastilla y resorte acero inoxidable

Fig. 45P

Temperaturas de trabajo mínima y máxima:	13	1/2"	5	80		\$ 63.00
- -20° C, 100°C	19	3/4"	4	64		\$ 82.00
Servicio W.O.G.	25	1"	4	28		\$ 103.00
-De 1/2" a 1": 140 lbs/pulg ² - 10 kgs/cm ²	32	1 1/4"	3	21		\$ 141.00
-De 1 1/4" a 2": 110 lbs/pulg ² - 8 kgs/cm ²	38	1 1/2"	2	14		\$ 218.00
-De 2 1/2" a 4": 170 lbs/pulg ² - 12 kgs/cm ²	51	2"	3	21		\$ 311.00
Características	64	2 1/2"	1	5		\$ 1,720.00
-Sello en NBR	75	3"	1	2		\$ 2,529.00
Grado filtración:	99	4"	1	1		\$ 4,000.00
1/2" a 2": 1200 µm						
2 1/2" a 4": 2000 µm						

VÁLVULA DE ALIVIO

MEDIDAS

MÚLTIPLO DE VENTA

PIEZAS POR CAJA MASTER

PRECIO UNITARIO



Válvula de alivio para calentador

Fig. VAR01

Servicio W.O.G.
 -100 lbs/pulg² - 7 kgs/cm²
 -338°F, 170°C

Características

- Asiento y empaque de viton
- Resorte de acero inoxidable 302
- Calibración válvula por válvula.

13	1/2
19	3/4

25
20

100
80

\$ 137.00
\$ 153.00

VÁLVULA DE PURGA DE AIRE



Válvula de purga de aire

Fig. 43VP

Servicio W.O.G.
 -200 lbs/pulg² - 14 kg/cm²

Características

- Flotador en resina de polietileno.
- O ring de NBR.
- Temperatura máxima de trabajo
 -230°F-110°C
- Presión de trabajo
 -145 lbs/pulg² - 10 kgs/cm²

13	1/2"
19	3/4"

10
6

80
36

\$ 99.00
\$ 126.00

INSTALACIONES



LÍNEA SANITARIA

MEDIDAS

MÚLTIPLO DE VENTA

PIEZAS POR CAJA MASTER

PRECIO POR CAJA MASTER

PRECIO UNITARIO



Atenuador de presión de aire positiva

Fig. APP01

99	4"	1	1		\$ 13,243.00
----	----	---	---	--	--------------

- Medida 4".
- Neutraliza las corrientes positivas de aire en un sistema para edificios de pisos múltiples.
- Sustituye a la tubería de ventilación.
- Evita los malos olores.
- Evita la descompresión o eliminación de sellos hidráulicos.



Válvula para admisión de aire

Fig. VAA01

51	1 1/2"-2"	1	18	\$ 8,360.00	\$ 469.00
7599	3"-4"	1	4	\$ 2,990.00	\$ 756.00

- Medidas 1 1/2"-2", 3"-4"
- VAA01.51 funciona para 2",
- VAA01.7599 funciona para 3" y 4"
- Permite el ingreso de aire al sistema hidráulico al descargar un mueble, pero a su vez no permite la salida del mismo al exterior.
- Sustituye a la tubería de ventilación.
- Evita los malos olores.
- Evita la descomposición o eliminación de los sellos hidráulicos.



Válvula de retención para drenaje

Fig. VRD01

99	4"	1	1		\$ 973.00
150	6"	1	1		\$ 3,205.00
200	8"	1	1		\$ 6,304.00

- Medidas 4", 6", y 8".
- Material PVC.
- Cementable



Tapón para prueba hidrostática

Fig. TPH01

51	2"	1	9		\$ 703.00
99	4"	1	12		\$ 883.00
150	6"	1	6		\$ 2,324.00

- Medidas 2", 4", y 6".
- Tapón de prueba para tuberías sanitarias.
- Con válvula de inflado y asa.



Registro con rejilla para válvula de admisión de aire

Fig. RVA01

	RVA01	1	2	\$ 580.00	\$ 293.00
--	-------	---	---	-----------	-----------

- Mejora aspecto visual de la instalación hidráulica.
- Facilita la operación e instalación e las válvulas de admisión.



Junta Sanitaria para W.C.

Fig. JWC01

99	4"	1	39	\$ 3,550.00	\$ 91.00
----	----	---	----	-------------	----------

- Para conectar directamente a tubo de 4",
- Elimina el cuella de cera.

LÍNEA SANITARIA

MEDIDAS

MÚLTIPLO
DE VENTAPIEZAS POR
CAJA MASTERPRECIO POR
CAJA MASTERPRECIO
UNITARIO

Junta Sanitaria para W.C.

Fig. JWC01

- Para conectar directamente a tubo de 3 1/2".
- Elimina el cuello de cera.

9975	3 1/2"	1	39	\$ 3,400.00	\$ 88.00
------	--------	---	----	-------------	----------

HERRAJES PARA W.C.



Contratanque bajo

Fig. 06

- Servicio Agua
- 100 lbs/pulg²-7Kgs/cm²
- 180°F-82°
- Características
- En conformidad con la norma NOM-002-EDIF-1994

13	1/2"	1	25	\$ 6,040.00	\$ 244.00
----	------	---	----	-------------	-----------



Válvula de llenado para W.C. en bronce

Fig. 05N

- Servicio Agua
- 100 lbs/pulg²-7Kgs/cm²
- 180°F-82°
- Características
- Asiento bronce.
- En conformidad con la norma NOM-002-EDIF-1994

13	1/2"	1	40	\$10,020.00	\$ 253.00
----	------	---	----	-------------	-----------



Válvula de llenado para W.C. Easy Fit

Fig. 05PP

- Servicio Agua
- 100 lbs/pulg²-7Kgs/cm²
- 180°F-82°C.
- Características
- La válvula más silenciosa, resistente a todo tipo de químicos y pastillas para la limpieza del W.C.
- Los empaques en chlorazone ofrecen la seguridad de cero fugas.
- Material resistente.
- Válvula antisifónica.
- Flotador interno.
- NOM, CSA (Canadian Standar Asociation), UPC (USA) y ASSE.

13	1/2"	1	24	\$ 4,490.00	\$ 189.00
----	------	---	----	-------------	-----------



Juego completo de accesorios en plástico para W.C.

Fig. K0506P

- Servicio W.O.G.
- 100 lbs/pulg²-7Kg/cm²
- 180°F-82°C.
- Características
- Cuenta con sistema anti-sifón.
- Sapo de descarga con sistema ahorrador de agua.
- Palanca cromada.
- Tornillos de galvanizado.
- NOM, CSA (Canadian Standard Asociation), y UPC (USA).

1	16	\$ 1,631.00	\$ 103.00
---	----	-------------	-----------

HERRAJES PARA W.C.

MEDIDAS

MÚLTIPLO DE VENTA

PIEZAS POR CAJA MASTER

PRECIO UNITARIO



Sapo para W.C. easy flapper

Fig. 06EF

Características:
-Fabricado en hule 100% natural.
-1 año de garantía.

1

72

\$ 44.00



Sapo para W.C. easy flapper plus

Fig. 06EFP

Características:
-El mejor producto en el mercado para resistir el cloro (chlorazone).
-Fabricado en hule premium.
-La mejor garantía: 5 años.

1

72

\$59.00



Sapo para W.C. easy flapper plus ajustable

Fig. 06EFPA

Características:
-El mejor producto en el mercado para resistir el cloro.
-Fabricado en hule premium. (chlorazone).
-La mejor garantía: 5 años.
-Sistema ajustable que permite regular la descarga de agua.

1

48

\$ 82.00

MANGUERAS



Fig. 3260

Manguera para gas aluminio 60cms.

60 cms.

1

100

\$48.50

Fig. 32100

Manguera para gas aluminio 100cms.

100 cms.

1

50

\$ 61.00

Fig. 32150

Manguera para gas aluminio 150cms.

150 cms.

1

40

\$ 72.00

Fig. 32200

Manguera para gas aluminio 200cms.

200 cms.

1

30

\$ 80.00

Fig. 32300

Manguera para gas aluminio 300cms.

300 cms.

1

20

\$ 108.00

Servicio de Gas
-300 lbs/pulg²-21Kgs/cm²
Características
-Salidas de 3/8" x 3/8".
-Trama de aluminio.
-Manguera interna de PVC bicapa.
-Tuerca de latón.
-Inserto de latón.
-Férula de Al430.
-Temperatura máx. 40°C.



Fig. 3255PT

Manguera para gas

Servicio Gas
-300 lbs/pulg²-21Kgs/cm²
Características:
-Manguera de aluminio para gas, pigtail.
-Tuerca invertida con maneral para conectar cilindro a regulador.

1

50

\$ 75.00



MANGUERAS

MEDIDAS MÚLTIPLO DE VENTA PIEZAS POR CAJA MASTER PRECIO UNITARIO



Fig. 3440 Manguera de acero inoxidable para bomba de 40 cms.

40 cms.	1	10	\$ 203.00
---------	---	----	-----------

Fig. 3465 Manguera de acero inoxidable para bomba de 65 cms.

65 cms.	1	10	\$ 227.00
---------	---	----	-----------

Fig. 3490 Manguera de acero inoxidable para bomba de 90 cms.

90 cms.	1	10	\$ 254.00
---------	---	----	-----------

Servicio de Agua
 -400 lbs/pulg²-28Kgs/cm²
 Características
 -Salidas de 1" macho x 1" hembra.
 -Trama de A1304.
 -Manguera interna de santoprene.
 -Tuerca de latón.
 -Inserto de latón.
 -Empaque de santoprene.
 -Férula de A1304.



Fig. 3340B Manguera para boiler de acero inoxidable de 40 cms.

40 cms.	1	10	\$ 121.00
---------	---	----	-----------

Fig. 3360B Manguera para boiler de acero inoxidable de 60 cms.

60 cms.	1	10	\$ 135.00
---------	---	----	-----------

Fig. 3380B Manguera para boiler de acero inoxidable de 80 cms.

80 cms.	1	10	\$ 153.00
---------	---	----	-----------

Servicio de Agua
 -400 lbs/pulg²-28Kgs/cm²
 Características:
 -Salidas de 3/4"x3/4".
 -Trama A1304.
 -Manguera interna de santoprene.
 -Tuerca de latón.
 -Inserto de latón.
 -Empaque de santoprene.
 -Férula de A1304.
 -Temperatura máx. 100°C.



Fig. 3135AL Manguera para W.C. de 35cms.

35 cms.	5	100	\$ 28.00
---------	---	-----	----------

Fig. 3140AL Manguera para lavabo de 40cms.

40 cms.	5	100	\$ 26.50
---------	---	-----	----------

Fig. 3155AL Manguera para fregadero de 55cms.

55 cms.	5	100	\$ 29.50
---------	---	-----	----------

Servicio de Agua
 -300 lbs/pulg²-21Kgs/cm²
 Características
 -Trama de A1304 y polipropileno
 -Manguera interna de PVC atóxico.
 -Tuerca de latón-inserto de aluminio latonado.
 -Empaque de santoprene.
 -Férula de A1304.
 -Temperatura máx. 80°C.

MANGUERAS



	MEDIDAS	MÚLTIPLO DE VENTA	PIEZAS POR CAJA MASTER	PRECIO UNITARIO
Fig. 3135	Manguera de acero inoxidable para W.C. de 35 cms.			
	35 cms.	5	100	\$ 45.50
Fig. 3140	Manguera de acero inoxidable para lavabo de 40 cms.			
	40 cms.	5	100	\$ 42.00
Fig. 3155	Manguera de acero inoxidable para fregadero de 55 cms.			
	55 cms.	5	100	\$ 51.00

Servicio de Agua
 -400 lbs/pulg²-28Kgs/cm²
 Características
 -Trama de Al304.
 -Manguera interna de santoprene.
 -Tuerca de latón.
 -Inserto de aluminio latonado.
 -Empaque de santoprene.
 -Férula de Al304.
 -Temperatura máx. 100°C.

CINTAS DE TEFLÓN



Cinta de teflón estándar

Fig. CTEU*

Características:	13260	1/2" x 260" (6.6 m)	30	480	\$ 6.00
-De acuerdo a norma	13520	1/2" x 520" (13.2 m)	30	480	\$ 8.50
norteamericana	19260	3/4" x 260" (6.6 m)	30	180	\$ 7.50
MIL.SPEC.T-27730-A.	19520	3/4" x 520" (13.2 m)	30	180	\$ 10.00
-Mediana densidad.	25260	1" x 260" (6.6 m)	30	120	\$ 9.50
	25520	1" x 520" (13.2 m)	30	120	\$ 12.50

*Este producto será descontinuado a partir de junio de 2012



Cinta de teflón premium

Fig. CTPU

Características:	13260	1/2" x 260" (6.6 m)	30	450	\$ 13.00
-De acuerdo a norma	13520	1/2" x 520" (13.2 m)	30	480	\$ 18.50
norteamericana	19260	3/4" x 260" (6.6 m)	30	180	\$ 16.00
MIL.SPEC.T-27730-A.	19520	3/4" x 520" (13.2 m)	30	180	\$ 24.00
-Alta densidad.	25260	1" x 260" (6.6 m)	30	270	\$ 20.50
	25520	1" x 520" (13.2 m)	30	120	\$ 31.00

VÁLVULAS PARA LA INDUSTRIA



VÁLVULAS DE ESFERA

MEDIDAS

MÚLTIPLO DE VENTA

PIEZAS POR SUBEMPAQUE

PIEZAS POR CAJA MASTER

PRECIO UNITARIO



Válvula de esfera roscable de bronce Dado®

Fig. 578

Servicio S.W.P.	06	1/4"	20	20	120	\$ 273.00
-150 lbs/pulg ² - 10.5 kgs/cm ²	10	3/8"	10	10	80	\$ 273.00
-400°F-204°C	13	1/2"	10	10	50	\$ 273.00
Servicio W.O.G.	19	3/4"	10	10	40	\$ 320.00
-600 lbs/pulg ² - 41 kgs/cm ²	25	1"	10	10	30	\$ 433.00
Características	32	1 1/4"	10	10	20	\$ 659.00
-Flujo completo.	38	1 1/2"	4	4	12	\$ 866.00
-Bola de latón cromado	51	2"	4	4	12	\$ 1,148.00
Sistema Dado®.	64	2 1/2"	2	2	6	\$ 2,821.00
-Cierre de bronce a teflón.	75	3"	2	2	2	\$ 4,138.00
-Extremos roscados.	99	4"	1	1	1	\$ 7,523.00



Válvula de esfera roscable de bronce

Fig. 580

Servicio S.W.P.	13	1/2"	1	5	20	\$ 486.00
-200 lbs/pulg ² -14 Kgs/cm ²	19	3/4"	1	5	20	\$ 577.00
-400°F-204°C	25	1"	1	1	18	\$ 687.00
Servicio W.O.G.	32	1 1/4"	1	1	14	\$ 929.00
-400 lbs/pulg ² -28 Kgs/cm ²	38	1 1/2"	1	1	8	\$ 1,445.00
Características	51	2"	1	1	5	\$ 2,228.00
-Paso completo.						
-Bola de bronce cromado.						
-Cierre de bronce a teflón®.						
-Extremos roscables.						
-Cuerpo de bronce.						

VÁLVULAS DE COMPUERTA



Válvula de compuerta roscable

Fig. 82

Servicio S.W.P.	13	1/2"	1	5	20	\$ 235.00
-125 lbs/pulg ² -8.8 Kgs/cm ²	19	3/4"	1	5	20	\$ 304.00
-400°F-204°C	25	1"	1	1	20	\$ 424.00
Servicio W.O.G.	38	1 1/2"	1	1	10	\$ 758.00
-200 lbs/pulg ² -14 Kgs/cm ²	51	2"	1	1	6	\$ 1,138.00
Características						
-Cabeza roscada.						
-Vástago ascendente.						
-Cuña sólida.						
-Cierre de bronce a bronce.						
-Extremos roscables.						



Válvula de compuerta soldable

Fig. 782

Servicio S.W.P.	13	1/2"	1	5	30	\$ 235.00
-125 lbs/pulg ² -8.8 Kgs/cm ²	19	3/4"	1	5	30	\$ 304.00
-400°F-204°C	25	1"	1	3	18	\$ 424.00
Servicio W.O.G.						
-200 lbs/pulg ² -14 Kgs/cm ²						
Características						
-Cabeza roscada						
-Vástago ascendente.						
-Cuña sólida.						
-Cierre de bronce a bronce.						
-Extremos soldables.						

VÁLVULAS DE COMPUERTA

MEDIDAS

MÚLTIPLO
DE VENTAPIEZAS POR
SUBEMPAQUEPIEZAS POR
CAJA MASTERPRECIO
UNITARIO

Válvula de compuerta roscable

Fig. 02

Servicio S.W.P.	13	1/2"	1	5	20	\$ 255.00
-125 lbs/pulg ² -8.8 Kgs/cm ²	19	3/4"	1	3	12	\$ 352.00
-400°F-204°C	25	1"	1	1	20	\$ 471.00
Servicio W.O.G.	32	1 1/4"	1	1	12	\$ 690.00
-200 lbs/pulg ² -14 Kgs/cm ²	38	1 1/2"	1	1	8	\$ 832.00
Características	51	2"	1	1	6	\$ 1,267.00
-Cabeza roscada.	64	2 1/2"	1	1	4	\$ 2,481.00
-Vástago ascendente.	75	3"	1	1	2	\$ 3,410.00
-Cuña sólida.	99	4"	1	1	1	\$ 7,674.00
-Cierre de bronce a bronce.						
-Extremos roscables.						



Válvula de compuerta soldable

Fig. 702

Servicio S.W.P.	13	1/2"	1	5	30	\$ 255.00
-125 lbs/pulg ² -8.8 Kgs/cm ²	19	3/4"	1	3	18	\$ 333.00
-400°F-204°C	25	1"	1	1	20	\$ 446.00
Servicio W.O.G.	32	1 1/4"	1	1	12	\$ 653.00
-200 lbs/pulg ² -14 Kgs/cm ²	38	1 1/2"	1	1	8	\$ 788.00
Características	51	2"	1	1	6	\$ 1,199.00
-Cabeza roscada.	64	2 1/2"	1	1	4	\$ 2,481.00
-Vástago ascendente.						
-Cuña sólida.						
-Cierre de bronce a bronce.						
-Extremos soldables.						



Válvula de compuerta roscable p/equipos contra incendios

Fig. 26CI

Servicio S.W.P.	64	2 1/2"	1	1	3	\$ 4,726.00
-150 lbs/pulg ² -10.5 Kgs/cm ²						
-400°F-204°C						
Servicio W.O.G.						
-300 lbs/pulg ² -21 Kgs/cm ²						
Características						
-Para instalación en equipos contra incendio.						
-Cabeza roscada.						
-Vástago ascendente.						
-Cuña sólida.						
-Cierre de bronce a bronce.						
-Cuerda macho para rápido ensamble a la manguera.						
-Extremos roscables (hembra-macho).						
-Norma de rosca macho AVII-13.1.6 National Fire Code.						



Válvula de compuerta roscable

Fig. 11

Servicio S.W.P.	06	1/4"	1	5	20	\$ 389.00
-150 lbs/pulg ² -10.5 Kgs/cm ²	13	1/2"	1	5	20	\$ 389.00
-400°F-204°C	19	3/4"	1	3	12	\$ 458.00
Servicio W.O.G.	25	1"	1	1	15	\$ 599.00
-300 lbs/pulg ² -21 Kgs/cm ²	32	1 1/4"	1	1	12	\$ 815.00
Características	38	1 1/2"	1	1	8	\$ 1,006.00
-Tuerca unión.	51	2"	1	1	4	\$ 1,558.00
-Vástago ascendente.	64	2 1/2"	1	1	3	\$ 3,208.00
-Cuña sólida.	75	3"	1	1	2	\$ 4,423.00
-Cierre de bronce a bronce.						
-Extremos roscables.						

VÁLVULAS DE COMPUERTA

MEDIDAS

MÚLTIPLO DE VENTA

PIEZAS POR SUBEMPAQUE

PIEZAS POR CAJA MASTER

PRECIO UNITARIO



Válvula de compuerta roscable

Fig. 29

Servicio S.W.P.	13	1/2"	1	3	12	\$ 492.00
-200 lbs/pulg ² -14 Kgs/cm ²	19	3/4"	1	3	12	\$ 669.00
-550°F-288°C	25	1"	1	3	9	\$ 769.00
Servicio W.O.G.	38	1 1/2"	1	1	6	\$ 1,395.00
-400 lbs/pulg ² -28 Kgs/cm ²	51	2"	1	1	4	\$ 2,375.00
Características	64	2 1/2"	1	1	3	\$ 3,452.00
-Tuerca unión.	75	3"	1	1	2	\$ 4,767.00
-Vástago ascendente.						
-Cuña sólida.						
-Cierre de cupro-níquel a bronce.						
-Extremos roscables.						



Válvula de compuerta roscable

Fig. 48

Servicio S.W.P.	06	1/4"	1	5	20	\$ 703.00
-350 lbs/pulg ² -24 Kgs/cm ²	13	1/2"	1	5	20	\$ 703.00
-550°F-288°C	19	3/4"	1	3	9	\$ 837.00
Servicio W.O.G.	25	1"	1	1	9	\$ 1,123.00
-1000 lbs/pulg ² -70 Kgs/cm ²	32	1 1/4"	1	1	6	\$ 1,774.00
Características	38	1 1/2"	1	1	4	\$ 1,942.00
-Tuerca unión	51	2"	1	1	3	\$ 3,152.00
-Vástago ascendente						
-Cuña sólida						
-Cierre de cupro-níquel a bronce						
-Cuerpo reforzado						
-Extremos roscables						

VÁLVULAS DE GLOBO



Válvula de globo roscable

Fig. 58

Servicio S.W.P.	06	1/4"	1	6	36	\$ 361.00
-125 lbs/pulg ² -8.8 Kgs/cm ²	10	3/8"	1	5	30	\$ 361.00
-400°F-204°C	13	1/2"	1	5	30	\$ 361.00
Servicio W.O.G.	19	3/4"	1	6	24	\$ 472.00
-200 lbs/pulg ² -14 Kgs/cm ²	25	1"	1	5	20	\$ 643.00
Características	32	1 1/4"	1	1	15	\$ 887.00
-Cabeza roscada.	38	1 1/2"	1	1	10	\$ 1,184.00
-Vástago ascendente.	51	2"	1	1	6	\$ 1,861.00
-Cierre de bronce a bronce.	64	2 1/2"	1	1	3	\$ 4,208.00
-De 1/4" a 1/2" disco integral.	75	3"	1	1	2	\$ 5,886.00
-De 3/4" a 4" disco giratorio.	99	4"	1	1	1	\$ 7,526.00
-Extremos roscables.						



Válvula de globo roscable

Fig. 95

Servicio S.W.P.	06	1/4"	1	10	60	\$ 504.00
-150 lbs/pulg ² -10.5 Kgs/cm ²	13	1/2"	1	6	24	\$ 504.00
-400°F-204°C	19	3/4"	1	5	20	\$ 688.00
Servicio W.O.G.	25	1"	1	1	10	\$ 1,008.00
-300 lbs/pulg ² -21 Kgs/cm ²	32	1 1/4"	1	1	8	\$ 1,691.00
Características	38	1 1/2"	1	1	6	\$ 1,941.00
-De 1/4" a 2" con tuerca unión.	51	2"	1	1	4	\$ 2,882.00
-De 2 1/2" y 3" cabeza bridada al cuerpo.	64	2 1/2"	1	1	2	\$ 6,642.00
-Vástago ascendente.	75	3"	1	1	1	\$ 9,791.00
-Disco giratorio reemplazable.						
-Cierre de teflón* a bronce.						
-Extremos roscables.						

VÁLVULAS DE GLOBO

MEDIDAS

MÚLTIPLO DE VENTA

PIEZAS POR SUBEMPAQUE

PIEZAS POR CAJA MASTER

PRECIO UNITARIO



Válvula de globo tipo aguja

Fig. 120

Servicio S.W.P.	06	1/4"	1	10	40	\$ 322.00
-200 lbs/pulg ² -14 Kgs/cm ²	13	1/2"	1	6	24	\$ 479.00
-400°F-204°C	19	3/4"	1	5	20	\$ 613.00
Servicio W.O.G.						
-400 lbs/pulg ² -28 Kgs/cm ²						
Características						
-Cabeza roscada.						
-Vástago ascendente.						
-Cierre de bronce a bronce.						
-Extremos roscables.						



Válvula de globo roscable

Fig. 245P

Servicio S.W.P.	13	1/2"	1	6	24	\$ 859.00
-200 lbs/pulg ² -14 Kgs/cm ²	19	3/4"	1	4	16	\$ 1,216.00
-550°F-288°C	25	1"	1	1	10	\$ 1,593.00
Servicio W.O.G.	38	1 1/2"	1	1	6	\$ 2,888.00
-400 lbs/pulg ² -28 Kgs/cm ²	51	2"	1	1	4	\$ 4,505.00
Características						
-Tuerca unión.						
-Vástago ascendente.						
-Asiento cónico de acero inoxidable.						
-Disco cónico de acero inoxidable.						
-Extremos roscables.						



Válvula de globo roscable

Fig. 225P

Servicio S.W.P.	13	1/2"	1	5	20	\$ 952.00
-350 lbs/pulg ² -24 Kgs/cm ²	19	3/4"	1	1	10	\$ 1,323.00
-550°F-288°C	25	1"	1	1	10	\$ 1,673.00
Servicio W.O.G.	32	1 1/4"	1	1	5	\$ 2,324.00
-1000 lbs/pulg ² -70 Kgs/cm ²	38	1 1/2"	1	1	4	\$ 3,211.00
Características	51	2"	1	1	3	\$ 5,234.00
-Tuerca unión.						
-Vástago ascendente.						
-Asiento cónico de acero inoxidable.						
-Disco cónico de acero inoxidable.						
-Cuerpo reforzado.						
-Extremos roscables.						

VÁLVULA DE RETENCIÓN



Válvula de retención vertical

Fig. 44T

Servicio S.W.P.	13	1/2"	1	20	120	\$ 210.00
-125 lbs/pulg ² -8.8 Kgs/cm ²	19	3/4"	1	10	60	\$ 278.00
-400°F-204°C	25	1"	1	6	36	\$ 379.00
Servicio W.O.G.	32	1 1/4"	1	1	35	\$ 507.00
-200 lbs/pulg ² -14 Kgs/cm ²	38	1 1/2"	1	1	24	\$ 708.00
Características	51	2"	1	1	13	\$ 1,023.00
-Retención vertical.	64	2 1/2"	1	1	7	\$ 1,849.00
-Cierre de teflón* a bronce.	75	3"	1	1	5	\$ 2,465.00
-Extremos roscables.	99	4"	1	1	2	\$ 4,981.00



Válvula de retención tipo columpio

Fig. 85T

Servicio S.W.P.	13	1/2"	1	5	60	\$ 251.00
-125 lbs/pulg ² -8.8 Kgs/cm ²	19	3/4"	1	5	30	\$ 321.00
-400°F-204°C	25	1"	1	7	28	\$ 415.00
Servicio W.O.G.	32	1 1/4"	1	1	20	\$ 622.00
-200 lbs/pulg ² -14 Kgs/cm ²	38	1 1/2"	1	1	16	\$ 834.00
Características	51	2"	1	1	8	\$ 1,362.00
-Tipo columpio.						
-Cierre de teflón* a bronce.						
-Extremos roscables.						

VÁLVULA DE RETENCIÓN

MEDIDAS

MÚLTIPLO
DE VENTAPIEZAS POR
SUBEMPAQUEPIEZAS POR
CAJA MASTERPRECIO
UNITARIO

Válvula de retención tipo columpio

Fig. 87T

Servicio S.W.P.	13	1/2"	1	10	60	\$ 467.00
-150 lbs/pulg ² -10.5 Kgs/cm ²	19	3/4"	1	10	40	\$ 578.00
-400°F-204°C	25	1"	1	7	28	\$ 774.00
Servicio W.O.G.	32	1 1/4"	1	1	22	\$ 1,010.00
-300 lbs/pulg ² -21 Kgs/cm ²	38	1 1/2"	1	1	16	\$ 1,342.00
Características	51	2"	1	1	8	\$ 1,909.00
-Tipo columpio.						
-Cierre de teflón* a bronce.						
-Extremos roscables.						



Válvula de retención tipo columpio

Fig. 88

Servicio S.W.P.	06	1/4"	1	1	100	\$ 472.00
-300 lbs/pulg ² -21 Kgs/cm ²	13	1/2"	1	10	60	\$ 472.00
-550°F-288°C	19	3/4"	1	6	36	\$ 598.00
Servicio W.O.G.	25	1"	1	4	20	\$ 804.00
-600 lbs/pulg ² -42 Kgs/cm ²	32	1 1/4"	1	1	15	\$ 1,100.00
Características	38	1 1/2"	1	1	9	\$ 1,459.00
-Tipo columpio.	51	2"	1	1	6	\$ 2,060.00
-Cierre de bronce a bronce.						
-Extremos roscables.						



Válvula de retención tipo horizontal

Fig. 03T

Servicio S.W.P.	06	1/4"	1	10	100	\$ 204.00
-125 lbs/pulg ² -8.8 Kgs/cm ²	13	1/2"	1	5	60	\$ 204.00
-400°F-204°C	19	3/4"	1	10	40	\$ 303.00
Servicio W.O.G.	25	1"	1	6	24	\$ 411.00
-200 lbs/pulg ² -14 Kgs/cm ²	32	1 1/4"	1	1	20	\$ 603.00
Características	38	1 1/2"	1	1	14	\$ 784.00
-Retención horizontal.	51	2"	1	1	8	\$ 1,342.00
-Cierre de teflón* a bronce.	64	2 1/2"	1	1	5	\$ 2,045.00
-Extremos roscables.	75	3"	1	1	3	\$ 2,984.00
	99	4"	1	1	1	\$ 6,976.00

TOMAS DOMICILIARIAS



VÁLVULAS DE BANQUETA



Válvula de banqueta de cobre a cobre

Fig. 41C

Servicio Agua
-125 lbs/pulg²-8.8 Kgs/cm²
Características
-Para conectar de cobre flexible a cobre flexible.

13 1/2"

5

30

\$ 224.00



Válvula de banqueta de hierro a cobre

Fig. 41FC

Servicio Agua
-125 lbs/pulg²-8.8 Kgs/cm²
Características
-Para conectar de hierro a cobre flexible.

13 1/2"

5

35

\$ 196.00



Válvula de banqueta de hierro a hierro

Fig. 41F

Servicio Agua
-125 lbs/pulg²-8.8 Kgs/cm²
Características
-Para conectar de hierro a hierro.

13 1/2"

10

60

\$ 163.00

CONECTORES



Tuerca unión de plomo a hierro

Fig. 42

Servicio Agua
-125 lbs/pulg²-8.8 Kgs/cm²
Características
-Para conectar tubo de plomo a hierro.

13 1/2"

10

70

\$ 96.00



Conector de polietileno alta densidad a hierro

Fig. 44PH

Servicio Agua
-125 lbs/pulg²-8.8 Kgs/cm²
Características
-Para conectar tubo de polietileno de alta densidad a hierro (Compresión).

13 1/2"

19 3/4"

15

15

180

90

\$ 74.00

\$ 97.00



Conector de cobre a hierro

Fig. 44CH

Servicio Agua
-125 lbs/pulg²-8.8 Kgs/cm²
Características
-Para conectar de hierro a cobre (Compresión).

13 1/2"

20

120

\$ 59.00



Codo conector de polietileno alta densidad a hierro

Fig. 45PH

Servicio Agua
-125 lbs/pulg²-8.8 Kgs/cm²
Características
-Para conectar de hierro a polietileno de alta densidad (Compresión).

13 1/2"

19 3/4"

15

10

150

80

\$ 55.00

\$ 85.00

CONECTORES



Codo conector de cobre a hierro

Fig. 45CH

Servicio Agua
-125 lbs/pulg²-8.8 Kgs/cm²
Características
-Para conectar de hierro a cobre
(Compresión).

13 1/2"

15

105

\$ 78.00



Adaptador hierro a tubo de polietileno baja densidad

Fig. 104PL

Servicio Agua
-125 lbs/pulg²-8.8 Kgs/cm²
Características
-Para conectar de hierro a
polietileno de baja densidad.

13 1/2"
19 3/4"

100
15

300
90

\$ 32.00
\$ 70.00

INSERCIONES Y ABRAZADERAS



Abrazadera

Fig. 100

Características
-Con salida de 1/2"

51 2"
75 3"

10
1

60
30

\$ 165.00
\$ 192.00



Inserción para tubo de plomo

Fig. 40P

Servicio Agua
-125 lbs/pulg²-8.8 Kgs/cm²
Características
-Para conectar de abrazadera
a tubo de plomo.

13 1/2"

10

40

\$ 283.00



Inserción para polietileno alta densidad

Fig. 40PAD

Servicio Agua
-125 lbs/pulg²-8.8 Kgs/cm²
Características
-Con salida de 1/2".

13 1/2"
19 3/4"

10
5

40
30

\$ 173.00
\$ 277.00



Inserción para tubo de cobre

Fig. 40C

Servicio Agua
-125 lbs/pulg²-8.8 Kgs/cm²
Características
-Para conectar de abrazadera a
tubo de cobre flexible
(Sistema flare).

13 1/2"
19 3/4"

5
5

30
30

\$ 225.00
\$ 322.00



Inserción para tubo de cobre

Fig. 40CC

Servicio Agua
-125 lbs/pulg²-8.8 Kgs/cm²
Características
-Para conectar de
abrazadera a tubo de cobre.
-Compatible con tubo PAD 3/8".

13 1/2"

10

80

\$ 218.00

INSERCIÓNES Y ABRAZADERAS

MEDIDAS

MÚLTIPLO
DE VENTAPIEZAS POR
CAJA MASTERPRECIO
UNITARIO

Inserción para hierro

Fig. 40F

Servicio agua
-125 lbs/pulg²-8.8 Kgs/cm²
Características
-Para conectar de abrazadera
a tubo de hierro.

13 1/2"
19 3/4"

10
5

60
35

\$ 210.00
\$ 263.00



Inserción para hierro compacta

Fig. 40FN

Servicio Agua
-125 lbs/pulg²-8.8 Kgs/cm²
Características
-Para conectar de abrazadera
a tubo de hierro.
-Compacta.

13 1/2"
19 3/4"

10
10

70
60

\$ 189.00
\$ 237.00



Nudo inserción para cobre

Fig. 40N

Servicio Agua
-125 lbs/pulg²-8.8 Kgs/cm²
Características
-Para conectar de abraza-
dera a tubo de cobre
flexible.

13 1/2"

15

90

\$ 97.00

VÁLVULAS MACHO



Válvula macho

Fig. 12

Servicio W.O.G.
-100 lbs/pulg² - 7 kg/cm²
-180°F-82°C
Características
-Flujo recto
-Extremos roscables

13 1/2"
19 3/4"
25 1"
38 1 1/2"
51 2"

10
10
5
1
1

60
60
30
20
10

\$ 148.00
\$ 178.00
\$ 300.00
\$ 672.00
\$ 1,004.00



Válvula macho con orejas

Fig. 13FC

Servicio W.O.G.
-100 lbs/pulg²-7 Kgs/cm²
-180°F-82°C.
Características
-Paso completo
-Flujo recto.
-Orejas para candado
-Cierre de bronce a bronce
-Extremos roscables.

13 1/2"
19 3/4"

10
10

70
40

\$ 113.00
\$ 194.00



Válvula macho con oreja

Fig. 14C

Servicio S.W.P.
-125 Lbs./pulg². S.W.P.
Servicio W.O.G.
-200 Lbs./pulg² W.O.G.
Características
-Cierre de bronce a bronce.
-Extremos roscables.
-Con orejas para candado.

13 1/2"

1

70

\$ 215.00

VÁLVULAS MACHO

MEDIDAS

MÚLTIPLO
DE VENTAPIEZAS POR
CAJA MASTERPRECIO
UNITARIO

Válvula macho

Fig. 14

Servicio S.W.P.	13	1/2"	1	80	\$ 206.00
-125 Lbs./pulg ² .	19	3/4"	1	50	\$ 268.00
Servicio W.O.G.	25	1"	1	30	\$ 396.00
-200 Lbs./pulg ²	38	1 1/2"	1	13	\$ 749.00
Características	51	2"	1	8	\$ 1,145.00
-Cierre de bronce a bronce.	75	3"	1	2	\$ 3,883.00
-Externos roscables.	99	4"	1	1	\$ 7,433.00

VÁLVULAS LIMITADORAS



Válvula limitadora de flujo o corte total de globo

Fig. VRR01

Servicio W.O.G.	13	1/2"	10	120	\$ 116.00
-100 lbs/pulg ² - 7 kg/cm ²					
-108°F-82°C					
Características					
-Orificio y oreja para sello					



Válvula limitadora de flujo o corte total de compuerta

Fig. VRR02

Servicio W.O.G.	13	1/2"	10	100	\$ 169.00
-125 lbs/pulg ² - 8.8 kg/cm ²					
-108°F-82°C					
Características					
-Orificio y oreja para sello					
-Émbolo de buna-n					
-Paso completo.					



Palanca para válvulas limitadoras

Fig. PVR01

	13	1/2"	1	40	\$ 145.00
--	----	------	---	----	-----------

NIPLES



Niple para medidor con tuerca (par)

Fig. NPM01

-Niple rosca de 1/2" X 1 1/2"	13	1/2"	1	130	\$ 76.00
de longitud y tuerca 3/4"					



Niple para medidor con tuerca (par)

Fig. NPM02

-Niple rosca de 1/2" x 2"	13	1/2"	10	90	\$ 76.00
de longitud y tuerca 3/4"					

COPLES

MEDIDAS MÚLTIPLO DE VENTA PIEZAS POR CAJA MASTER PRECIO UNITARIO



Cople de reparación

Fig. 70ORCU

-Para tubería de cobre.

13	1/2"	20	80	\$ 57.00
19	3/4"	20	80	\$ 84.00





URREA[®]
Tecnología para vivir el agua

Garantía

URREA fabrica productos bajo estrictas especificaciones internas de calidad y garantiza de por vida al comprador original que el producto está libre de defectos de fabricación en materiales y mano de obra.

Los acabados están garantizados contra defectos de fabricación: 10 años en cromo y 2 años en los demás acabados.

Urrea Línea Plástica: Esta línea cuenta con 5 años de garantía en defectos de manufactura.

Urrea línea Sanitaria: Para atenuador de presión positiva, válvulas de admisión de aire y tapón para prueba hidrostática “Garantía de por vida” contra cualquier defecto de fabricación y en caso de presentar algún problema de esta naturaleza el producto será remplazado sin costo al comprador. Para válvulas de retención para drenaje 10 años de garantía, Junta sanitaria para wc 1 año de garantía.

Urrea Tuberías: Nuestros productos de tubería cuentan con 50 años de garantía en defectos de manufactura.

Todas las solicitudes de garantía son atendidas en el 01 800 00 URREA (87732) o a través del correo electrónico garantias@urrea.com.mx

REFACCIONES ORIGINALES

URREA cuenta con gran variedad de refacciones originales que ayudan al buen funcionamiento de los productos cuando alguna de sus partes sufra desgaste debido al tiempo de uso.

Normas

Los productos de URREA cumplen con las siguientes normas y certificaciones:



La vida de tus llaves 100% garantizada

La seguridad que buscas en cuanto al funcionamiento y durabilidad de tus llaves, te la dan **refacciones** y **garantías** Urrea.



**Confianza
por siempre**®

URREA®
Tecnología para vivir el agua

LÍNEA DE SERVICIO AL CLIENTE Y CENTROS DE SERVICIO: **01 800 00** URREA
87732

Materiales

LATÓN Y BRONCE:

Nuestros productos están fabricados con materiales de latón y bronce con la más alta calidad que los hacen durables y resistentes a los agentes corrosivos y a las partículas del agua; además se apegan rigurosamente a las normas internacionales.

PEX:

El Tubo PEX de URREA es el sistema de tubería plástica más innovador, ya que cuenta con un mecanismo único de conexiones en latón y anillos de cobre. La flexibilidad y resistencia de sus materiales permiten una instalación mucho más rápida, fácil y segura.

PPR:

La tubería PPR es la tubería de URREA que brinda mayor seguridad porque a través de su proceso de termofusión permite que sus piezas se conviertan en una sola.

PLÁSTICO:

La línea plástica sanitaria de URREA está fabricada con plásticos vírgenes de primera calidad. Nuestros céspedes están hechos con polipropileno y nuestras coladeras en plástico ABS ultrarresistente.



URREA es una empresa socialmente responsable y comprometida con el desarrollo comunitario, por ello trabaja en innovar constantemente en el manejo sustentable del agua, tanto en nuestros procesos de fabricación, que cumplen o superan las más exigentes normas ecológicas globales, como en el diseño y tecnología de productos que permiten el disfrute responsable del agua en todos los momentos de la vida.



urrea.com.mx

URREA.
Tecnología para vivir el agua

URREA®

Tecnología para vivir el agua



Dr. R. Michel No. 825 / Zona Industrial / C.P. 44940 / Guadalajara, Jal., México
Centros de Atención a Clientes: 01 800 00 URREA (87732)
Ventas Nacionales e Internacionales: 01 (33) 36 68 32 00
Fax: 01 (33) 36 68 32 50

Guadalajara

Tel: 01 (33) 36 68 32 00

Fax: 01 (33) 36 68 32 50

México

Tel: 01 (55) 52 50 68 56

Fax: 01 (55) 52 50 05 73

Monterrey

Tel: 01 (81) 83 29 09 00

Fax: 01 (81) 83 29 24 99

Culiacán

Tel: 01 (667) 716 54 48

Fax: 01 (667) 716 59 88

León

Tel: 01 (477) 717 30 35

Fax: 01 (477) 717 30 77

Mérida

Tel: 01 (999) 944 08 37

Fax: 01 (999) 944 08 37